

Rapporto Autovalutazione

Periodo di Riferimento - 2016/17

RAV Scuola - MIIC8FY00N

I.C VIA VESPRI SICILIANI/MILANO

1 Contesto e risorse

1.1 Popolazione scolastica

1.1.a Status socio economico e culturale delle famiglie degli studenti

1.1.a.1 Livello mediano dell'indice ESCS

1.1.a.1 Livello mediano dell'indice ESCS - Anno Scolastico 2015-2016	
Istituto/Classe	Background familiare mediano
MIIC8FY00N	Medio - Basso
MIEE8FY01Q	
5 A	Medio - Basso
5 B	Medio - Basso
5 C	Medio - Basso
5 D	Medio - Basso

1.1.b Composizione della popolazione studentesca

1.1.b.1 Quota di studenti con famiglie svantaggiate

1.1.b.1 Quota di studenti con famiglie svantaggiate Anno scolastico 2015-2016				
II Classe - Primaria				
Istituto/Indirizzo	Studenti svantaggiati (%)	LOMBARDIA (%)	Nord ovest (%)	ITALIA (%)
MIIC8FY00N	3.6	0.5		0.9

1.1.b.1 Quota di studenti con famiglie svantaggiate Anno scolastico 2015-2016				
V Classe - Primaria				
Istituto/Indirizzo	Studenti svantaggiati (%)	LOMBARDIA (%)	Nord ovest (%)	ITALIA (%)
MIIC8FY00N	4.8	0.1		0.8

1.1.b.1 Quota di studenti con famiglie svantaggiate Anno scolastico 2015-2016				
III Classe - Secondaria I Grado				
Istituto/Indirizzo	Studenti svantaggiati (%)	LOMBARDIA (%)	Nord ovest (%)	ITALIA (%)
MIIC8FY00N	0.8	0.4		0.8

1.1.b.4 Quota di studenti con cittadinanza non italiana

Quota di studenti con cittadinanza non italiana SECONDARIE I GRADO - I grado Ordinario		
	Frequentanti totali	Totale alunni frequentanti
	451,00	266,00
- Benchmark*		
MILANO	106.784,00	15.419,00
LOMBARDIA	269.455,00	38.055,00
ITALIA	1.592.221,00	150.032,00

Quota di studenti con cittadinanza non italiana SECONDARIE I GRADO - I grado Musicale		
	Frequentanti totali	Totale alunni frequentanti
	317,00	65,00
- Benchmark*		
MILANO	5.726,00	873,00
LOMBARDIA	12.382,00	1.681,00
ITALIA	117.719,00	7.527,00

1.1.d Rapporto studenti - insegnante

1.1.d.1 Numero medio di studenti per insegnante

Numero medio di studenti per insegnante		
	Totale Posti	Numero Medio Studenti
MIIC8FY00N	146,00	20,71
- Benchmark*		
MILANO	49.601,87	20,35
LOMBARDIA	122.455,39	21,51
ITALIA	834.244,22	20,53

Sezione di valutazione

Domande Guida
Qual e' il contesto socio-economico di provenienza degli studenti?
Qual e' l'incidenza degli studenti provenienti da famiglie svantaggiate?
Quali caratteristiche presenta la popolazione studentesca (situazioni di disabilita', disturbi evolutivi, ecc.)?
Ci sono studenti con cittadinanza non italiana?
Ci sono gruppi di studenti che presentano caratteristiche particolari dal punto di vista della provenienza socio economica e culturale (es. studenti nomadi, studenti provenienti da zone particolarmente svantaggiate, ecc.)?
Il rapporto studenti - insegnante è adeguato per supportare la popolazione studentesca frequentante la scuola? Tale rapporto e' in linea con il riferimento regionale?

Opportunità (Digitare al max 1500 caratteri)	Vincoli (Digitare al max 1500 caratteri)
Il quartiere ERP "Lorenteggio" – quadrilatero ricompreso tra le vie Giambellino, piazza Tirana, via Inganni, via Lorenteggio e via Odazio - costituisce un ambito urbano di edilizia residenziale sociale, per la quasi totalità di proprietà di Aler Milano, ad elevato degrado urbanistico, edilizio, ambientale e sociale. I dati di rilevazione sociale evidenziano una quota consistente di famiglie in soglia di "povertà", circa un terzo delle famiglie assegnatarie ricade nella fascia di reddito più bassa, dato che si raddoppia se si aggregano le prime tre fasce reddituali afferenti alle modalità di formazione della graduatoria di assegnazione degli alloggi pubblici.	Lo status socio-economico e culturale delle famiglie degli studenti secondo l'indice ESCS risulta Medio-Basso e sono presenti numerosi studenti con famiglie in situazioni svantaggiate per varie ragioni (alunni NAI, alunni con segnalazioni ai servizi sociali o al tribunale dei minori, alunni stranieri, ecc.).

1.2 Territorio e capitale sociale

1.2.a Disoccupazione

1.2.a.1 Tasso di disoccupazione

1.2.a.1 Tasso di disoccupazione Anno 2016 - Fonte ISTAT			
Territorio			Tasso di disoccupazione %
ITALIA			11.6
	Nord ovest		8.6
		Liguria	9.1
		GENOVA	9.9
		IMPERIA	12.9
		LA SPEZIA	10.1
		SAVONA	6.3
		Lombardia	7.8
		BERGAMO	5.3
		BRESCIA	8.5
		COMO	7.4
		CREMONA	7.4
		LECCO	5.8
		LODI	7.4
		MILANO	7.5
		MANTOVA	8.7
		PAVIA	6.8
		SONDRIO	7.2
		VARESE	8.1
		Piemonte	10.2
		ALESSANDRIA	10.7
		ASTI	7.2
		BIELLA	7.9
		CUNEO	6.3
		NOVARA	9.4
		TORINO	10.4
		VERBANO-CUSIO- OSSOLA	6.3
		VERCELLI	9
		Valle D'Aosta	8.8
		AOSTA	8.6
	Nord est		7.2
		Emilia-Romagna	7.7
		BOLOGNA	5.4
		FERRARA	10.6
		FORLI'	7.4
		MODENA	6.6
		PIACENZA	7.5
		PARMA	6.5
		RAVENNA	9
		REGGIO EMILIA	4.7
		RIMINI	9.1
		Friuli-Venezia Giulia	8
		GORIZIA	9.2
		PORDENONE	7.3
		TRIESTE	8.1
		UDINE	6.9
		Trentino Alto Adige	5.3
		BOLZANO	3.7
		TRENTO	6.8
		Veneto	7
		BELLUNO	6.1
		PADOVA	8
		ROVIGO	8.6
		TREVISO	6.9
		VENEZIA	6.9
		VICENZA	6.1
		VERONA	5.3
	Centro		10.6
		Lazio	11.8

1.2.a.1 Tasso di disoccupazione Anno 2016 - Fonte ISTAT			
	Lazio		11.8
		FROSINONE	16.7
		LATINA	15.4
		RIETI	12
		ROMA	9.7
		VITERBO	14.9
	Marche		9.9
		ANCONA	9.4
		ASCOLI PICENO	14.8
		FERMO	7.3
		MACERATA	9.2
		PESARO	12.4
	Toscana		9.1
		AREZZO	9.2
		FIRENZE	8
		GROSSETO	7
		LIVORNO	10.1
		LUCCA	9.7
		MASSA-CARRARA	16.5
		PISA	7.2
		PRATO	7.8
		PISTOIA	15.9
		SIENA	9.1
	Umbria		10.4
		PERUGIA	9.5
		TERNI	9.7
	Sud e Isole		19.3
	Abruzzo		12.6
		L'AQUILA	11.7
		CHIETI	11.8
		PESCARA	13.8
		TERAMO	11
	Basilicata		13.6
		MATERA	12.7
		POTENZA	13.5
	Campania		19.7
		AVELLINO	14.6
		BENEVENTO	13.6
		CASERTA	21
		NAPOLI	22.8
		SALERNO	17.4
	Calabria		22.9
		COSENZA	23.7
		CATANZARO	19
		CROTONE	28.3
		REGGIO CALABRIA	23.9
		VIBO VALENTIA	21.6
	Molise		14.3
		CAMPOBASSO	13.4
		ISERNIA	11.1
	Puglia		19.6
		BARI	20.2
		BRINDISI	17.1
		BARLETTA	18.5
		FOGGIA	17
		LECCE	23
		TARANTO	16.5
	Sardegna		17.3
		CAGLIARI	14.3
		CARBONIA-IGLESIAS	20.5

1.2.a.1 Tasso di disoccupazione Anno 2016 - Fonte ISTAT				
			CARBONIA-IGLESIAS	20.5
			NUORO	12.7
			OGLIASTRA	12.1
			ORISTANO	19.8
			OLBIA-TEMPIO	13.1
			SASSARI	21.9
		Sicilia		21.3
			AGRIGENTO	24.2
			CALTANISSETTA	21
			CATANIA	18.5
			ENNA	19.7
			MESSINA	22.4
			PALERMO	25.1
			RAGUSA	19.3
			SIRACUSA	24
			TRAPANI	21.2

1.2.b Immigrazione

1.2.b.1 Tasso di immigrazione

1.2.b.1 Tasso di immigrazione Anno 2016 - Fonte ISTAT			
Territorio			Tasso di immigrazione %
ITALIA			8.2
	Nord ovest		10.6
		Liguria	8.6
		GENOVA	8.2
		IMPERIA	10.6
		LA SPEZIA	8.5
		SAVONA	8.4
		Lombardia	11.4
		BERGAMO	11.3
		BRESCIA	12.9
		COMO	8.1
		CREMONA	11.4
		LECCO	8
		LODI	11.5
		MILANO	13.9
		MANTOVA	12.7
		PAVIA	10.7
		SONDRIO	5
		VARESE	8.4
		Piemonte	9.5
		ALESSANDRIA	10.4
		ASTI	11.1
		BIELLA	5.5
		CUNEO	10.1
		NOVARA	10
		TORINO	9.7
		VERBANO-CUSIO- OSSOLA	6
		VERCELLI	7.9
		Valle D'Aosta	6.6
		AOSTA	6.6
	Nord est		10.5
		Emilia-Romagna	11.9
		BOLOGNA	11.6
		FERRARA	8.5
		FORLI'	10.7
		MODENA	13
		PIACENZA	14.1
		PARMA	13.5
		RAVENNA	11.9
		REGGIO EMILIA	12.7
		RIMINI	10.8
		Friuli-Venezia Giulia	8.6
		GORIZIA	9
		PORDENONE	10.3
		TRIESTE	8.6
		UDINE	7.4
		Trentino Alto Adige	8.9
		BOLZANO	8.9
		TRENTO	9
		Veneto	10.1
		BELLUNO	6
		PADOVA	10.1
		ROVIGO	7.7
		TREVISO	10.6
		VENEZIA	9.5
		VICENZA	10.2
		VERONA	11.6
	Centro		10.6
		Lazio	10.9

1.2.b.1 Tasso di immigrazione Anno 2016 - Fonte ISTAT			
	Lazio		10.9
		FROSINONE	4.8
		LATINA	8.3
		RIETI	8.3
		ROMA	12.1
		VITERBO	9.3
	Marche		9
		ANCONA	9.4
		ASCOLI PICENO	6.7
		FERMO	10.2
		MACERATA	10.1
		PESARO	8.5
	Toscana		10.5
		AREZZO	10.7
		FIRENZE	12.6
		GROSSETO	9.8
		LIVORNO	7.9
		LUCCA	7.6
		MASSA-CARRARA	6.9
		PISA	9.6
		PRATO	16
		PISTOIA	9.3
		SIENA	11.1
	Umbria		10.8
		PERUGIA	11.1
		TERNI	9.9
	Sud e Isole		3.8
	Abruzzo		6.5
		L'AQUILA	7.9
		CHIETI	5.2
		PESCARA	5.4
		TERAMO	7.7
	Basilicata		3.3
		MATERA	4.5
		POTENZA	2.7
	Campania		3.9
		AVELLINO	2.9
		BENEVENTO	2.6
		CASERTA	4.6
		NAPOLI	3.7
		SALERNO	4.6
	Calabria		4.9
		COSENZA	4.4
		CATANZARO	4.7
		CROTONE	5.9
		REGGIO CALABRIA	5.4
		VIBO VALENTIA	4.5
	Molise		3.8
		CAMPOBASSO	3.9
		ISERNIA	3.7
	Puglia		3
		BARI	3.2
		BRINDISI	2.4
		BARLETTA	2.6
		FOGGIA	4.2
		LECCE	2.7
		TARANTO	2
	Sardegna		2.8
		CAGLIARI	2.7
		CARBONIA-IGLESIAS	1.4

1.2.b.1 Tasso di immigrazione Anno 2016 - Fonte ISTAT			
		CARBONIA-IGLESIAS	1.4
		NUORO	2.4
		OGLIASTRA	1.6
		ORISTANO	1.7
		OLBIA-TEMPIO	7.3
		SASSARI	2.6
	Sicilia		3.6
		AGRIGENTO	3.2
		CALTANISSETTA	3.1
		CATANIA	3
		ENNA	2
		MESSINA	4.3
		PALERMO	2.9
		RAGUSA	8
		SIRACUSA	3.5
		TRAPANI	4.1

Sezione di valutazione

Domande Guida
Per quali peculiarità si caratterizza il territorio in cui è collocata la scuola?
Qual è il contributo degli Enti Locali per l'istruzione e per le scuole del territorio?
Quali risorse e competenze presenti nel territorio rappresentano un'opportunità per l'istituzione scolastica?

Opportunità (Digitare al max 1500 caratteri)	Vincoli (Digitare al max 1500 caratteri)
Zona ben servita dai mezzi pubblici e facilmente raggiungibile da altre zone della città. Le scuole del comprensivo sono collocate in edifici separati, con ampi spazi destinati a verde. Nella scuola dell'infanzia e nella secondaria sono presenti strutture di gioco e attrezzature sportive. La scuola è in stretto contatto con strutture sociali del quartiere (Centri Diurni, Parrocchie, Centri estivi, Consiglio di Zona) con cui collabora anche sul piano educativo. Sono presenti servizi di assistenza con cui sono in atto progetti di rete per le fasce deboli e gli alunni diversamente abili (UONPIA; ASL; Servizi comunali per assistenza alunni H, Servizi pre-scuola e giochi serali, Servizi sociali).	Il comprensivo è situato nella periferia sud ovest di Milano con popolazione eterogenea rispetto alla situazione economica e nazionalità degli abitanti. L'utenza della scuola proviene in parte da un agglomerato abitativo di case popolari, per la restante quota da edifici residenziali e per una piccola quota anche dai paesi limitrofi. Il territorio caratterizzato da piccoli esercizi commerciali, uffici e si colloca al confine con aree dove prevale la grande distribuzione.

1.3 Risorse economiche e materiali

1.3.c Sedi della scuola

1.3.c.1 Numero di sedi

Numero di sedi				
		Riferimento Provinciale %	Riferimento Regionale %	Riferimento Nazionale %
Validi	Una sede	2,1	1,1	4,9
	Due sedi	5,7	3	3,4
	Tre o quattro sedi	48,8	30,4	24,4
	Cinque o più sedi	43,5	65,5	67,3
Situazione della scuola: MIIC8FY00N		Tre o quattro sedi		

1.3.d Palestra

1.3.d.1 Numero medio di palestre per sede

Numero medio di palestre per sede				
		Riferimento Provinciale %	Riferimento Regionale %	Riferimento Nazionale %
Validi	Nessuna palestra	1,1	0,7	3,3
	Palestra non presente in tutte le sedi	60,4	73,6	80,5
	Una palestra per sede	22,6	16,5	9,8
	Più di una palestra per sede	15,9	9,2	6,5
Situazione della scuola: MIIC8FY00N		Una palestra per sede		

1.3.e Laboratori

1.3.e.1 Numero medio di laboratori per sede

Istituto:MIIC8FY00N - Numero medio di laboratori per sede				
opzione	Situazione della scuola: MIIC8FY00N	Riferimento Provinciale	Riferimento Regionale	Riferimento Nazionale
Numero medio di laboratori per sede	6,33333333333333	3,09	2,38	1,72

1.3.e.2 Presenza di laboratori mobili

Istituto:MIIC8FY00N - Presenza di laboratori mobili				
opzione	Situazione della scuola: MIIC8FY00N	Riferimento Provinciale %	Riferimento Regionale %	Riferimento Nazionale %
Presenza di laboratori mobili	Laboratorio mobile presente	39,9	41,8	52

1.3.e.3 Presenza di spazi alternativi per l'apprendimento

Istituto:MIIC8FY00N - Presenza di spazi alternativi per l'apprendimento				
opzione	Situazione della scuola: MIIC8FY00N	Riferimento Provinciale %	Riferimento Regionale %	Riferimento Nazionale %
Presenza di spazi alternativi per l'apprendimento	Spazi alternativi per l'apprendimento presenti	71	70,7	67,7

1.3.e.5 Numero di computer, tablet e LIM ogni 100 studenti

Istituto:MIIC8FY00N - Numero di computer, tablet e LIM ogni 100 studenti				
opzione	Situazione della scuola: MIIC8FY00N	Riferimento Provinciale %	Riferimento Regionale %	Riferimento Nazionale %
Numero di Computer	20,73	8,52	9,85	9,09
Numero di Tablet	0,28	1,03	0,8	1,74
Numero di Lim	6,02	3,63	3,77	3,61

1.3.f Biblioteca

1.3.f.1 Presenza della biblioteca

Istituto:MIIC8FY00N - Presenza della biblioteca				
opzione	Situazione della scuola: MIIC8FY00N	Riferimento Provinciale	Riferimento Regionale	Riferimento Nazionale
Numero di Biblioteche	2	3,16	3,55	2,95

1.3.f.2 Ampiezza del patrimonio librario

Ampiezza del patrimonio librario				
		Riferimento Provinciale %	Riferimento Regionale %	Riferimento Nazionale %
Validi	Meno di 500 Volumi	15,2	16,9	20,5
	Da 500 a 1499 volumi	8,2	14,2	19,9
	Da 1550 a 3499 volumi	20,8	22,3	25,8
	Da 3500 a 5499 volumi	17,1	18,1	14,6
	5500 volumi e oltre	38,7	28,5	19,3
Situazione della scuola: MIIC8FY00N		Da 1500 a 3499 volumi		

Sezione di valutazione

Domande Guida
Quali sono le risorse economiche disponibili? Quali fonti di finanziamento riceve la scuola oltre a quelle statali? La scuola ricerca fonti di finanziamento aggiuntive?
Quali sono le caratteristiche delle strutture della scuola (es. struttura e sicurezza degli edifici, raggiungibilita' delle sedi, ecc.)?
Quali sono le caratteristiche degli spazi e delle dotazioni presenti (es. laboratori, biblioteca, palestre, LIM, pc, connessione a internet, ecc.)?

Opportunità (Digitare al max 1500 caratteri)	Vincoli (Digitare al max 1500 caratteri)
<p>Le risorse economiche provengono da finanziamenti statali e da contributi delle famiglie. Le certificazioni di agibilità sono state rilasciate solo parzialmente; l'adeguamento rispetto al superamento delle barriere architettoniche e alla messa in sicurezza è parziale.</p> <p>All'interno della scuola primaria, oltre alle aule riservate alle 21 classi, ci sono: laboratori di scienze, informatica e per le attività con gli alunni stranieri; aula video; palestra; piscina (utilizzata per il progetto di attività natatoria). Nella scuola secondaria sono presenti servizi base come una biblioteca, alcuni laboratori didattici, una palestra, ed è diffuso tra studenti e docenti l'utilizzo degli strumenti tecnologici (PC, LIM).</p>	<p>La scuola primaria necessita di un intervento di riqualificazione degli spazi esterni del plesso scolastico, utilizzati per le attività ricreative degli alunni, pertanto sarebbe utile provvedere ad una sistemazione del giardino. La scuola secondaria necessita del rinnovo dei serramenti in tutto l'edificio, della manutenzione e riordino delle aree esterne e del rifacimento completo dei bagni nonché dell'abbattimento di alcune barriere architettoniche. Sarebbe necessario incrementare i materiali tecnologici (LIM, PC...) e laboratoriali in tutte le scuole del comprensivo.</p>

1.4 Risorse professionali

1.4.a Caratteristiche degli insegnanti

1.4.a.1 Tipologia di contratto degli insegnanti

Istituto:MIIC8FY00N - Tipologia di contratto degli insegnanti Anno scolastico 2016-2017					
	Insegnanti a tempo indeterminato		Insegnanti a tempo determinato		TOTALE
	N°	%	N°	%	
MIIC8FY00N	90	61,6	56	38,4	100,0
- Benchmark*					
MILANO	34.826	77,9	9.869	22,1	100,0
LOMBARDIA	91.094	78,4	25.057	21,6	100,0
ITALIA	707.376	85,4	120.913	14,6	100,0

1.4.a.2 Insegnanti a tempo indeterminato per fasce di età'

Istituto:MIIC8FY00N - Insegnanti a tempo indeterminato per fasce di età Anno scolastico 2016-2017									
	<35		35-44		45-54		55+		Totale
	N°	%	N°	%	N°	%	N°	%	TOTALE
MIIC8FY00N	10	11,1	28	31,1	20	22,2	32	35,6	100,0
- Benchmark*									
MILANO	1.388	3,5	9.242	23,5	13.129	33,5	15.490	39,5	100,0
LOMBARDIA	3.489	3,5	23.118	23,3	35.689	35,9	36.998	37,3	100,0
ITALIA	18.376	2,5	150.080	20,6	268.550	36,9	290.603	39,9	100,0

1.4.a.4 Insegnanti a tempo indeterminato per anni di servizio nella scuola (stabilita')

Istituto:MIIC8FY00N - Fasce Anni di Servizio degli insegnanti Anno scolastico 2015-2016								
	Corrente Anno		Da 2 a 5 anni		Da 6 a 10 anni		Oltre 10 anni	
	N°	%	N°	%	N°	%	N°	%
MIIC8FY00N	19	26,0	20	27,4	28	38,4	6	8,2
- Benchmark*								
MILANO	7.884	21,7	8.802	24,2	6.661	18,3	13.005	35,8
LOMBARDIA	19.945	21,7	20.935	22,8	16.948	18,4	34.159	37,1
ITALIA	142.749	22,4	160.477	25,2	118.878	18,7	215.112	33,8

1.4.b Caratteristiche del Dirigente scolastico

1.4.b.1 Tipo di incarico del Dirigente scolastico

Tipo incarico del Dirigente scolastico - Anno Scolastico 2016-2017										
	Incarico effettivo		Incarico nominale		Incarico di reggenza		Incarico di presidenza		Nessun incarico di dirigenza attivo al 26/03/2015	
ISTITUTO	X									
- Benchmark*	N°	%	N°	%	N°	%	N°	%	N°	%
MILANO	367	84,2	6	1,4	60	13,8	3	0,7	-	0,0
LOMBARDIA	972	82,6	13	1,1	157	13,4	6	0,5	-	0,0
ITALIA	6.965	81,1	166	1,9	1.429	16,6	32	0,4	-	0,0

1.4.b.2 Anni di esperienza come Dirigente scolastico

Anni di esperienza come Dirigente scolastico						
		Riferimento Provinciale %	Riferimento Regionale %	Riferimento Nazionale %		
Validi	Fino a 1 anno	0,4	0,3	2,3		
	Da 2 a 3 anni	58,4	60,8	22,6		
	Da 4 a 5 anni	0	0,5	20,8		
	Più di 5 anni	41,3	38,4	54,3		
Situazione della scuola: MIIC8FY00N		Piu' di 5 anni				

1.4.b.3 Anni di servizio nella scuola

Anni di servizio nella scuola				
		Riferimento Provinciale %	Riferimento Regionale %	Riferimento Nazionale %
Validi	Fino a 1 anno	13,9	14,6	20,4
	Da 2 a 3 anni	57,5	57,8	34,6
	Da 4 a 5 anni	6,1	6,8	20,6
	Più di 5 anni	22,5	20,7	24,4
Situazione della scuola: MIIC8FY00N		Piu' di 5 anni		

Sezione di valutazione

Domande Guida
Quali le caratteristiche socio anagrafiche del personale (es. età, tipo di contratto, anni di servizio e stabilità nella scuola)?
Quali le competenze professionali e i titoli posseduti dai docenti (es. certificazioni linguistiche, informatiche, ecc.)?

Opportunità (Digitare al max 1500 caratteri)	Vincoli (Digitare al max 1500 caratteri)
<p>Il 64,1% degli insegnanti ha un contratto a tempo indeterminato (91 insegnanti) mentre il restante 35,9% ha un contratto a tempo determinato (51 insegnanti).</p> <p>Il dato dell'età dei docenti a T.I. evidenzia un corpo docente in media più giovane rispetto ai dati provinciali, regionali e nazionali. Sono diplomati il 100% degli insegnanti della scuola dell'infanzia, l'86,1% della primaria ed il 21,7% della secondaria; posseggono una laurea, invece, il 13,9% degli insegnanti della primaria ed il 78,3% della secondaria.</p> <p>Il 50,7% degli insegnanti a T.I. è in servizio stabile nella scuola da 6 a 10 anni. Il DS ha un incarico effettivo, possiede più di 5 anni di esperienza come dirigente, è stabile in qualità di DS da più di 5 anni.</p>	<p>Il dato relativo alla percentuale di insegnanti a T.I. (64,1%) si discosta in maniera significativa da quello nazionale (84,1%), evidenziando un forte turn over dei docenti all'interno del comprensivo, soprattutto nella scuola secondaria. Si segnala che la scuola secondaria di primo grado Rinascita ha un proprio bando di reclutamento del personale docente di ruolo e non, in base al quale viene effettuata l'individuazione dei docenti a tempo sia indeterminato che determinato.</p>

2 Esiti

2.1 Risultati scolastici

2.1.a Esiti degli scrutini

2.1.a.1 Studenti ammessi alla classe successiva

2.1.a.1 Studenti ammessi alla classe successiva - Primaria										
	Anno scolastico 2014/15					Anno scolastico 2015/16				
	% classe 1	% classe 2	% classe 3	% classe 4	% classe 5	% classe 1	% classe 2	% classe 3	% classe 4	% classe 5
MIIC8FY00N	100,0	100,0	100,0	97,6	100,0	95,3	98,2	100,0	95,6	98,8
- Benchmark*										
MILANO	98,2	98,5	98,6	98,6	98,4	94,3	94,4	94,2	94,4	94,5
LOMBARDIA	98,1	98,6	98,6	98,7	98,5	96,0	96,3	96,4	96,3	96,1
Italia	96,9	97,3	97,4	97,4	97,2	93,7	94,1	94,1	94,1	93,8

2.1.a.1 Studenti ammessi alla classe successiva - Secondaria di I° grado				
	Anno scolastico 2014/15		Anno scolastico 2015/16	
	% classe 1	% classe 2	% classe 1	% classe 2
MIIC8FY00N	99,0	99,2	96,9	95,9
- Benchmark*				
MILANO	94,3	94,5	96,5	96,9
LOMBARDIA	95,1	95,5	96,7	97,2
Italia	93,6	94,0	95,1	95,6

2.1.a.3 Studenti diplomati per votazione conseguita all'esame di stato

2.1.a.3 Studenti diplomati per votazione conseguita all'esame												
	Anno scolastico 2014/15						Anno scolastico 2015/16					
	6 (%)	7 (%)	8 (%)	9 (%)	10 (%)	10 e Lode (%)	6 (%)	7 (%)	8 (%)	9 (%)	10 (%)	10 e Lode (%)
MIIC8FY00N	19,8	33,6	32,8	10,3	3,4	0,0	26,5	34,2	24,8	9,4	3,4	1,7
- Benchmark*												
MILANO	23,4	28,5	24,5	17,0	4,7	1,9	22,3	28,6	24,7	17,0	5,2	2,3
LOMBARDI A	25,3	27,8	23,6	16,5	4,8	2,0	24,4	28,1	23,6	16,7	4,9	2,3
ITALIA	25,3	27,0	22,4	16,4	5,9	3,1	24,2	27,1	22,6	16,7	5,8	3,5

2.1.b Trasferimenti e abbandoni

2.1.b.1 Studenti che hanno abbandonato gli studi in corso d'anno

2.1.b.1 Studenti che hanno abbandonato gli studi in corso d'anno Anno scolastico 2015/16 - Primaria					
	% classe 1	% classe 2	% classe 3	% classe 4	% classe 5
MIIC8FY00N	0,0	0,0	0,0	0,0	0,0
- Benchmark*					
MILANO	0,2	0,1	0,1	0,1	0,1
LOMBARDIA	0,2	0,1	0,1	0,1	0,1
Italia	0,3	0,1	0,1	0,1	0,1

2.1.b.1 Studenti che hanno abbandonato gli studi in corso d'anno Anno scolastico 2015/16 - Secondaria di I° grado			
	% classe 1	% classe 2	% classe 3
MIIC8FY00N	0,0	2,0	0,8
- Benchmark*			
MILANO	0,1	0,1	0,1
LOMBARDIA	0,1	0,1	0,1
Italia	0,2	0,2	0,2

2.1.b.2 Studenti trasferiti - in entrata - in corso d'anno

2.1.b.2 Studenti trasferiti - in entrata - in corso d'anno Anno scolastico 2015/16 - Primaria					
	% classe 1	% classe 2	% classe 3	% classe 4	% classe 5
MIIC8FY00N	3,7	3,7	0,0	1,2	2,4
- Benchmark*					
MILANO	1,1	1,3	1,1	0,9	0,8
LOMBARDIA	1,3	1,4	1,3	1,2	0,9
Italia	2,0	1,7	1,6	1,5	1,0

2.1.b.2 Studenti trasferiti - in entrata - in corso d'anno Anno scolastico 2015/16 - Secondaria di I° grado			
	% classe 1	% classe 2	% classe 3
MIIC8FY00N	5,4	3,2	0,0
- Benchmark*			
MILANO	0,9	1,0	0,6
LOMBARDIA	1,1	1,0	0,6
Italia	1,3	1,2	0,7

2.1.b.3 Studenti trasferiti - in uscita - in corso d'anno

2.1.b.3 Studenti trasferiti - in uscita - in corso d'anno Anno scolastico 2015/16 - Primaria					
	% classe 1	% classe 2	% classe 3	% classe 4	% classe 5
MIIC8FY00N	2,3	1,8	6,0	5,3	6,5
- Benchmark*					
MILANO	1,9	2,1	1,7	1,5	1,2
LOMBARDIA	2,3	2,2	2,0	1,8	1,5
Italia	2,9	2,3	2,1	1,9	1,5


2.1.b.3 Studenti trasferiti - in uscita - in corso d'anno Anno scolastico 2015/16 - Secondaria di I° grado			
	% classe 1	% classe 2	% classe 3
MIIC8FY00N	1,0	7,6	1,6
- Benchmark*			
MILANO	1,5	1,6	1,4
LOMBARDIA	1,8	1,8	1,6
Italia	2,1	2,0	1,6

Sezione di valutazione

Domande Guida
Quanti studenti sono ammessi alle classi successive? Ci sono concentrazioni di non ammessi in alcuni anni di corso e/o indirizzi di studio (per le scuole del II ciclo)?
Per le scuole del II ciclo - Quanti sono gli studenti sospesi in giudizio? I debiti formativi si concentrano in determinate discipline, anni di corso, indirizzi e/o sezioni?
Quali considerazioni si possono fare analizzando la distribuzione degli studenti per fascia di voto conseguito all'Esame di Stato (es. una parte consistente si colloca nelle fasce più basse, ci sono distribuzioni anomale per alcune fasce, cosa emerge dal confronto con il dato medio nazionale)?
Quanti e quali studenti abbandonano la scuola e perché?

Punti di Forza (Digitare al max 1500 caratteri)	Punti di Debolezza (Digitare al max 1500 caratteri)
Nella scuola primaria il 100% degli alunni è stato ammesso alla classe successiva. Nella scuola secondaria il 100% degli alunni della classe prima è stato ammesso alla classe successiva ed il 99,1% degli alunni della classe seconda è stato ammesso alla classe terza, con uno scostamento dalle medie percentuali a livello locale e nazionale di circa +6%. Rispetto alle votazioni conseguite all'esame finale, il voto 7-8 si attesta con una percentuale superiore alle medie locali e nazionali, mentre i voti 6-9-10 sono sotto il livello locale e nazionale. Nessuno studente, inoltre, ha abbandonato gli studi nel corso dell'anno scolastico, evidenziando un dato superiore rispetto ai dati locali e nazionali. Non ci sono stati alunni trasferiti in entrata in corso d'anno ma 3 alunni si sono trasferiti in uscita dalla classe prima. La scuola, in definitiva, non perde studenti.	Facendo riferimento ai dati sia della scuola primaria sia della scuola secondaria, quindi a livello di I.C.S., si evince una piccola percentuale di alunni trasferiti in entrata ed in uscita, legati ai cambi di residenza o al "nomadismo" di alcune famiglie straniere.

Rubrica di Valutazione	
Criterio di qualità: Gli studenti della scuola portano avanti regolarmente il loro percorso di studi, lo concludono e conseguono risultati soddisfacenti agli esami finali.	Situazione della scuola

C'è una percentuale superiore ai riferimenti nazionali di studenti trasferiti in uscita, ci sono concentrazioni superiori ai riferimenti nazionali di studenti non ammessi all'anno successivo e/o di abbandoni nella maggior parte degli anni di corso, sedi indirizzi di scuola. Nel II ciclo la quota di studenti con debiti scolastici è superiore ai riferimenti nazionali per la maggior parte degli indirizzi di studio. La quota di studenti collocata nella fascia di voto più bassa all'Esame di Stato (6 nel I ciclo; 60 nel II ciclo) è decisamente superiore ai riferimenti nazionali.		1 - Molto critica
		2 -
Gli studenti non ammessi all'anno successivo e/o gli abbandoni in generale sono in linea con i riferimenti nazionali, anche se in alcuni anni di corso, sezioni, plessi o indirizzi di scuola sono superiori. Nella secondaria di II grado la quota di studenti sospesi in giudizio per debiti scolastici è pari ai riferimenti nazionali e superiore ai riferimenti per alcuni indirizzi di studio. La distribuzione dei voti all'Esame di Stato evidenzia una concentrazione lievemente superiore ai riferimenti nazionali di studenti collocati nelle fasce di punteggio più basse (6-7 nel I ciclo; 60-70 nel II ciclo). La quota di studenti collocata nelle fasce di voto medio-basse all'Esame di Stato (6-7 nel I ciclo; 60-70 nel II ciclo) è superiore ai riferimenti nazionali.		3 - Con qualche criticità
		4 -
La quota di studenti ammessa all'anno successivo è in linea con i riferimenti nazionali. Gli abbandoni e i trasferimenti in uscita sono inferiori ai riferimenti nazionali. Nella secondaria di II grado la quota di studenti sospesi in giudizio per debiti scolastici è pari o inferiore ai riferimenti nazionali. La quota di studenti collocata nelle fasce di punteggio medio alte all'Esame di Stato (8-10 e lode nel I ciclo; 81-100 e lode nel II ciclo) è superiore o pari ai riferimenti nazionali.		5 - Positiva
		6 -
La quota di studenti ammessa all'anno successivo è superiore ai riferimenti nazionali. Non si registrano abbandoni e i trasferimenti in uscita sono inferiori ai riferimenti nazionali. Nella secondaria di II grado la quota di studenti sospesi in giudizio per debiti scolastici è decisamente inferiore ai riferimenti nazionali. La quota di studenti collocata nelle fasce di punteggio più alte (9-10 e lode nel I ciclo; 91-100 e lode nel II ciclo) all'Esame di Stato è superiore ai riferimenti nazionali.		7 - Eccellente

Motivazione del giudizio assegnato

2.2 Risultati nelle prove standardizzate nazionali

2.2.a Risultati degli studenti nelle prove di italiano e matematica

2.2.a.1234 Punteggio in italiano e matematica

*Differenze nel punteggio rispetto a scuole con contesto socio-economico e culturale simile (ESCS)

Istituto: MIIC8FY00N - Risultati degli studenti nelle prove di italiano e matematica - Anno Scolastico 2015/16										
Livello Classe/Plesso/Classe	Prova di Italiano					Prova di Matematica				
	Punteggio medio	Lombardia	Nord ovest	ITALIA	Punt. ESCS (*)	Punteggio medio	Lombardia	Nord ovest	ITALIA	Punt. ESCS (*)
		48,2	48,5	48,2			51,3	51,5	51,0	
2-Scuola primaria - Classi seconde	42,0	↓	↓	↓	n.d.	45,3	↓	↓	↓	n.d.
MIEE8FY01Q	42,0	n/a	n/a	n/a	n/a	45,3	n/a	n/a	n/a	n/a
MIEE8FY01Q - 2 A	37,2	↓	↓	↓	n.d.	45,3	↓	↓	↓	n.d.
MIEE8FY01Q - 2 B	40,2	↓	↓	↓	n.d.	44,2	↓	↓	↓	n.d.
MIEE8FY01Q - 2 C	41,6	↓	↓	↓	n.d.	43,6	↓	↓	↓	n.d.
MIEE8FY01Q - 2 D	51,5	↑	↑	↑	n.d.	49,1	↓	↓	↓	n.d.
MIEE8FY01Q - 2 E	39,8	↓	↓	↓	n.d.	44,2	↓	↓	↓	n.d.
		66,2	65,7	63,5			53,9	53,7	51,0	
5-Scuola primaria - Classi quinte	47,8	↓	↓	↓	-14,4	40,8	↓	↓	↓	-13,2
MIEE8FY01Q	47,8	n/a	n/a	n/a	n/a	40,8	n/a	n/a	n/a	n/a
MIEE8FY01Q - 5 A	48,2	↓	↓	↓	-15,0	36,8	↓	↓	↓	-18,1
MIEE8FY01Q - 5 B	53,9	↓	↓	↓	-9,4	49,2	↓	↓	↓	-4,9
MIEE8FY01Q - 5 C	47,4	↓	↓	↓	-15,7	41,8	↓	↓	↓	-12,9
MIEE8FY01Q - 5 D	42,0	↓	↓	↓	-21,5	35,8	↓	↓	↓	-19,3
		60,9	60,3	57,6			52,1	51,3	48,1	
8-Scuola secondaria di I grado - Classi terze	58,7	↓	↓	↑	n.d.	48,0	↓	↓	↔	n.d.
MIMM8FY01P	58,7	n/a	n/a	n/a	n/a	48,0	n/a	n/a	n/a	n/a
MIMM8FY01P - 3 A	51,9	↓	↓	↓	n.d.	45,2	↓	↓	↓	n.d.
MIMM8FY01P - 3 B	61,1	↔	↔	↑	n.d.	45,1	↓	↓	↓	n.d.
MIMM8FY01P - 3 C	60,2	↔	↔	↑	n.d.	47,6	↓	↓	↔	n.d.
MIMM8FY01P - 3 D	59,5	↓	↔	↑	n.d.	51,0	↔	↔	↑	n.d.
MIMM8FY01P - 3 E	61,1	↔	↔	↑	n.d.	50,9	↓	↔	↑	n.d.

2.2.b Variabilita' dei risultati nelle prove di italiano e matematica

2.2.b.1 Alunni collocati nei diversi livelli in italiano e in matematica

2.2.b.1 Alunni collocati nei diversi livelli in italiano e in matematica - Anno Scolastico 2015/16										
Classe/Istituto/Ra gruppiamento geografico	Italiano					Matematica				
	Numero studenti Livello 1	Numero studenti Livello 2	Numero studenti Livello 3	Numero studenti Livello 4	Numero studenti Livello 5	Numero studenti Livello 1	Numero studenti Livello 2	Numero studenti Livello 3	Numero studenti Livello 4	Numero studenti Livello 5
MIEE8FY01Q - 2 A	11	3	4	0	3	7	4	3	3	1
MIEE8FY01Q - 2 B	10	3	0	3	4	10	2	2	2	4
MIEE8FY01Q - 2 C	9	4	1	0	5	8	5	2	1	4
MIEE8FY01Q - 2 D	10	0	0	2	8	8	5	1	1	6
MIEE8FY01Q - 2 E	8	4	2	2	3	8	6	2	0	4
	% studenti Livello 1	% studenti Livello 2	% studenti Livello 3	% studenti Livello 4	% studenti Livello 5	% studenti Livello 1	% studenti Livello 2	% studenti Livello 3	% studenti Livello 4	% studenti Livello 5
MIIC8FY00N	48,5	14,1	7,1	7,1	23,2	41,4	22,2	10,1	7,1	19,2
Lombardia	35,4	12,9	12,3	6,4	33,0	28,3	22,1	13,0	6,0	30,6
Nord ovest	34,7	12,9	12,3	6,3	33,9	28,5	21,6	12,6	5,9	31,3
Italia	35,2	13,3	11,9	6,1	33,5	30,1	20,0	12,8	6,1	31,1

2.2.b.1 Alunni collocati nei diversi livelli in italiano e in matematica - Anno Scolastico 2015/16										
Classe/Istituto/Ra gruppiamento geografico	Italiano					Matematica				
	Numero studenti Livello 1	Numero studenti Livello 2	Numero studenti Livello 3	Numero studenti Livello 4	Numero studenti Livello 5	Numero studenti Livello 1	Numero studenti Livello 2	Numero studenti Livello 3	Numero studenti Livello 4	Numero studenti Livello 5
MIEE8FY01Q - 5 A	10	5	3	3	0	10	9	0	2	1
MIEE8FY01Q - 5 B	8	4	5	4	1	5	7	5	0	5
MIEE8FY01Q - 5 C	6	5	2	2	0	8	2	1	1	3
MIEE8FY01Q - 5 D	15	3	2	2	1	15	1	3	2	1
	% studenti Livello 1	% studenti Livello 2	% studenti Livello 3	% studenti Livello 4	% studenti Livello 5	% studenti Livello 1	% studenti Livello 2	% studenti Livello 3	% studenti Livello 4	% studenti Livello 5
MIIC8FY00N	48,2	21,0	14,8	13,6	2,5	46,9	23,5	11,1	6,2	12,4
Lombardia	16,0	15,4	21,1	23,6	23,8	22,5	17,0	14,2	14,2	32,1
Nord ovest	16,8	15,8	22,1	22,7	22,7	22,9	17,1	14,2	14,3	31,6
Italia	20,8	16,4	22,1	20,0	20,6	27,4	17,8	14,1	13,4	27,3

2.2.b.1 Alunni collocati nei diversi livelli in italiano e in matematica - Anno Scolastico 2015/16										
Classe/Istituto/Ra gruppiamento geografico	Italiano					Matematica				
	Numero studenti Livello 1	Numero studenti Livello 2	Numero studenti Livello 3	Numero studenti Livello 4	Numero studenti Livello 5	Numero studenti Livello 1	Numero studenti Livello 2	Numero studenti Livello 3	Numero studenti Livello 4	Numero studenti Livello 5
MIMM8FY01P - 3 A	6	8	2	3	3	9	2	3	1	7
MIMM8FY01P - 3 B	4	3	5	4	5	10	2	1	3	5
MIMM8FY01P - 3 C	3	6	4	2	7	9	3	3	1	6
MIMM8FY01P - 3 D	2	4	5	5	4	6	1	5	3	5
MIMM8FY01P - 3 E	2	4	5	8	4	4	2	10	2	5
	% studenti Livello 1	% studenti Livello 2	% studenti Livello 3	% studenti Livello 4	% studenti Livello 5	% studenti Livello 1	% studenti Livello 2	% studenti Livello 3	% studenti Livello 4	% studenti Livello 5
MIIC8FY00N	15,7	23,2	19,4	20,4	21,3	35,2	9,3	20,4	9,3	25,9
Lombardia	16,6	17,6	18,4	19,0	28,4	24,6	14,6	12,3	12,4	36,1
Nord ovest	17,7	17,7	17,8	18,4	28,4	25,8	15,1	12,5	12,5	34,1
Italia	22,2	19,4	17,0	16,9	24,5	30,1	16,9	12,6	11,7	28,7

2.2.b.2 Variabilità dei punteggi tra le classi e dentro le classi

2.2.b.2 - Variabilità dei punteggi TRA le classi e DENTRO le classi - Italiano e Matematica - Scuola primaria - Classi seconde - Anno Scolastico 2015/16				
Istituto/Raggruppamento geografico	TRA_ita (%)	DENTRO_ita (%)	TRA_mat (%)	DENTRO_mat (%)
MIIC8FY00N	5,1	94,9	1,1	98,9
- Benchmark*				
Nord ovest	5,3	94,7	7,7	92,3
ITALIA	8,2	91,8	11,2	88,8

2.2.b.2 - Variabilità dei punteggi TRA le classi e DENTRO le classi - Italiano e Matematica - Scuola primaria - Classi quinte - Anno Scolastico 2015/16				
Istituto/Raggruppamento geografico	TRA_ita (%)	DENTRO_ita (%)	TRA_mat (%)	DENTRO_mat (%)
MIIC8FY00N	4,6	95,4	10,5	89,5
- Benchmark*				
Nord ovest	7,0	93,0	9,8	90,2
ITALIA	8,6	91,4	18,2	81,8

2.2.c Variabilita' dei risultati fra le classi

2.2.c.1 Effetto della scuola sui risultati degli studenti nelle prove

Effetto della scuola sui risultati degli studenti nelle prove - Italiano Scuola primaria - Classi quinte					
Istituzione scolastica nel suo complesso					
Confronto tra il punteggio osservato dell'istituzione scolastica e il punteggio della regione	Effetto scuola positivo	Effetto scuola leggermente positivo	Effetto scuola pari alla media regionale	Effetto scuola leggermente negativo	Effetto scuola negativo
Sopra la media regionale					
Intorno alla media regionale					
Sotto la media regionale			X		

Effetto della scuola sui risultati degli studenti nelle prove - Matematica Scuola primaria - Classi quinte					
Istituzione scolastica nel suo complesso					
Confronto tra il punteggio osservato dell'istituzione scolastica e il punteggio della regione	Effetto scuola positivo	Effetto scuola leggermente positivo	Effetto scuola pari alla media regionale	Effetto scuola leggermente negativo	Effetto scuola negativo
Sopra la media regionale					
Intorno alla media regionale					
Sotto la media regionale			X		

Effetto della scuola sui risultati degli studenti nelle prove - Italiano Scuola secondaria di I grado - Classi terze					
Istituzione scolastica nel suo complesso					
Confronto tra il punteggio osservato dell'istituzione scolastica e il punteggio della regione	Effetto scuola positivo	Effetto scuola leggermente positivo	Effetto scuola pari alla media regionale	Effetto scuola leggermente negativo	Effetto scuola negativo
Sopra la media regionale					
Intorno alla media regionale					
Sotto la media regionale				X	


Effetto della scuola sui risultati degli studenti nelle prove - Matematica Scuola secondaria di I grado - Classi terze					
Istituzione scolastica nel suo complesso					
Confronto tra il punteggio osservato dell'istituzione scolastica e il punteggio della regione	Effetto scuola positivo	Effetto scuola leggermente positivo	Effetto scuola pari alla media regionale	Effetto scuola leggermente negativo	Effetto scuola negativo
Sopra la media regionale					
Intorno alla media regionale					
Sotto la media regionale			X		

Sezione di valutazione

Domande Guida
Quali risultati raggiunge la scuola nelle prove standardizzate nazionali di italiano e matematica?
Quali sono le differenze rispetto a scuole con contesto socio economico e culturale simile?
Come si distribuiscono gli studenti nei diversi livelli in italiano e matematica? Qual e' la concentrazione di studenti nel livello 1?
La scuola riesce ad assicurare una variabilita' contenuta tra le varie classi?
Qual e' l'effetto attribuibile alla scuola sui risultati degli apprendimenti? Nel caso in cui l'effetto scuola sia inferiore a quello medio regionale, quali potrebbero essere le motivazioni? L'effetto scuola e' simile per l'italiano e la matematica?

Punti di Forza (Digitare al max 1500 caratteri)	Punti di Debolezza (Digitare al max 1500 caratteri)
---	---

<p>Per quanto riguarda le classi quinte sez. C e D, si sono rilevati dei risultati significativamente superiori, sia in italiano sia in matematica, rispetto alla regione Lombardia e all'Italia. Per quanto riguarda le classi quinte sez. A e B e tutte le classi seconde, si osservano risultati significativamente critici su cui occorrerà agire.</p> <p>Per la scuola secondaria, i risultati ottenuti dagli studenti nelle prove INVALSI durante l'esame di stato sono mediamente in linea con le medie regionali e nazionali, evidenziando qualche difficoltà per alcune classi sia in ITALIANO sia in MATEMATICA. Relativamente ai dati del cheating (fenomeno etico-pedagogico rappresentato dall'imbroglio scolastico, ovvero il copiare da parte degli studenti, a volte incoraggiati dai docenti) riteniamo che si possa affermare l'assenza di tale fenomeno.</p> <p>Gli esiti INVALSI, inoltre, mostrano mediamente una bassa variabilità tra le classi ed una omogenea variabilità intra-classi. La quota di studenti collocata nei livelli 1 e 2 in ITALIANO e in MATEMATICA è decisamente inferiore alla media nazionale (tranne per il livello 2 di MATEMATICA che però ha mediamente percentuali più alte nei livelli superiori rispetto al dato nazionale).</p>	<p>Dall'analisi degli esiti delle prove INVALSI per le classi seconde e delle classi quinta A e B della scuola primaria, si sono rilevati risultati significativamente inferiori, sia in italiano sia in matematica, rispetto alla regione Lombardia e all'Italia. Anche per quanto riguarda la scuola secondaria di primo grado, alla luce dei dati rilevati, si ritiene necessario agire per migliorare i risultati più critici.</p> <p>Si ritiene che tale dato sia comunque da collegare al contesto socio-economico problematico di provenienza degli alunni.</p>
--	--

Rubrica di Valutazione	
Criterio di qualità: Gli studenti della scuola raggiungono livelli di apprendimento soddisfacenti in italiano e matematica in relazione ai livelli di partenza e alle caratteristiche del contesto.	Situazione della scuola
<p>Il punteggio degli studenti della scuola nelle prove INVALSI di italiano e matematica e' inferiore rispetto alle scuole con background socio-economico e culturale simile. La variabilità tra le classi in italiano e matematica e' superiore a quella media. La quota di studenti collocata nel livello 1 in italiano e in matematica e' in generale superiore a quella media regionale. L'effetto attribuibile alla scuola sugli apprendimenti e' inferiore all'effetto medio regionale, inoltre i punteggi medi di scuola sono inferiori a quelli medi regionali.</p>	<p>1 - Molto critica</p>
<p></p>	<p>2 -</p>
<p>Il punteggio di italiano e matematica della scuola alle prove INVALSI e' in linea con quello di scuole con background socio-economico e culturale simile. La variabilità tra classi in italiano e in matematica e' pari a quella media o poco superiore, ci sono casi di singole classi in italiano e matematica che si discostano in negativo dalla media della scuola. La quota di studenti collocata nel livello 1 in italiano e in matematica e' in linea con la media regionale, anche se ci sono alcuni anni di corso o indirizzi di studi in cui tale quota e' superiore alla media. L'effetto attribuibile alla scuola sugli apprendimenti e' pari o leggermente superiore all'effetto medio regionale, anche se i punteggi medi di scuola sono inferiori a quelli medi regionali, oppure i punteggi medi sono pari a quelli medi regionali, anche se l'effetto scuola e' inferiore all'effetto medio regionale.</p>	<p>3 - Con qualche criticita'</p>
	<p>4 -</p>
<p>Il punteggio di italiano e matematica della scuola alle prove INVALSI e' superiore a quello di scuole con background socio-economico e culturale simile. La variabilità tra classi in italiano e matematica e' pari a quella media di poco inferiore, oppure alcune classi si discostano in positivo dalla media della scuola. La quota di studenti collocata nel livello 1 in italiano e in matematica è inferiore alla media regionale. L'effetto attribuibile alla scuola sugli apprendimenti e' pari all'effetto medio regionale e i punteggi medi di scuola sono superiori a quelli medi regionali, oppure l'effetto scuola e' superiore all'effetto medio regionale e i punteggi medi di scuola sono pari a quelli medi regionali.</p>	<p>5 - Positiva</p>
	<p>6 -</p>

Il punteggio di italiano e matematica della scuola alle prove INVALSI e' superiore a quello di scuole con background socio-economico e culturale simile. La varianza tra classi in italiano e matematica e' inferiore a quella media. La quota di studenti collocata nei livelli 1 e 2 in italiano e in matematica e' inferiore alla media regionale. L'effetto attribuibile alla scuola sugli apprendimenti e' superiore all'effetto medio regionale e anche i punteggi medi di scuola sono superiori a quelli medi regionali.		7 - Eccellente
---	--	----------------

Motivazione del giudizio assegnato


La valutazione assegnata fa riferimento ai dati complessivi dell'I.C.S. e non alle singole classi di somministrazione delle prove INVALSI. Si ritiene comunque positivo il percorso che dai risultati delle classi seconde porta a quello delle quinte C e D, come testimonianza di un progressivo miglioramento delle competenze degli alunni in ragione dell'attività scolastica. I dati conseguiti alle prove INVALSI non rispecchiano tutte le attività di insegnamento-apprendimento poste in essere dalla scuola, soprattutto per gli alunni che hanno maggiori difficoltà di apprendimento o socio-economiche.

2.3 Competenze chiave europee

Sezione di valutazione

Domande Guida
Quali sono le competenze chiave europee su cui la scuola lavora maggiormente?
In che modo la scuola valuta le competenze chiave (osservazione del comportamento, individuazione di indicatori, questionari, ecc.)? La scuola adotta criteri comuni per valutare l'acquisizione delle competenze chiave?
Gli studenti hanno sviluppato adeguate competenze sociali e civiche (rispetto di sé e degli altri, rispetto di regole condivise, ecc.)?
Gli studenti hanno acquisito competenze digitali adeguate (capacità di valutare le informazioni disponibili in rete, capacità di gestire i propri profili on line, capacità di comunicare efficacemente con gli altri a distanza, ecc.)?
Gli studenti hanno acquisito buone strategie per imparare ad apprendere (capacità di schematizzare e sintetizzare, ricerca autonoma di informazioni, ecc.)?
Gli studenti hanno acquisito abilità adeguate allo sviluppo dello spirito di iniziativa e imprenditorialità (progettazione, senso di responsabilità, collaborazione, ecc.)?
Se la scuola adotta forme di certificazione delle competenze o altri sistemi di valutazione, quali livelli di padronanza raggiungono gli studenti nelle competenze chiave a conclusione di determinati segmenti del loro percorso (V primaria, III secondaria di I grado, II secondaria di II grado)?

Punti di Forza (Digitare al max 1500 caratteri)	Punti di Debolezza (Digitare al max 1500 caratteri)
<p>In quanto comunità educante la scuola primaria persegue l'obiettivo di creare un'alleanza educativa con le famiglie. A tal proposito ha formulato un Patto di Corresponsabilità che ha condiviso e sottoscritto con tutti i genitori. La scuola adotta, inoltre, da diversi anni, criteri comuni per l'assegnazione del voto di condotta. Il livello delle competenze sociali e civiche raggiunto dagli alunni è da ritenersi soddisfacente. Per promuovere e favorire il senso di legalità e lo sviluppo di un'etica della responsabilità, la scuola primaria ha realizzato alcune esperienze significative (microprogetti) che incoraggiano forme di cooperazione e solidarietà.</p> <p>L'intera scuola secondaria è cornice di senso per l'educazione alla cittadinanza con laboratori orizzontali e verticali per lo sviluppo delle competenze chiave, detti Laboratori di Attività Sociali. Il docente è facilitatore dei percorsi di apprendimento e negozia con gli studenti i contenuti delle attività sociali. In tal modo lo studente è protagonista consapevole del proprio percorso grazie alla valorizzazione delle proprie competenze, valutate attraverso degli indicatori ad hoc.</p>	<p>Il livello delle competenze chiave e di cittadinanza raggiunto dagli studenti è accettabile; sono presenti alcune situazioni nelle quali le competenze sociali e civiche sono scarsamente sviluppate (collaborazione tra pari, responsabilità e rispetto delle regole). In generale gli studenti raggiungono una sufficiente autonomia nell'organizzazione dello studio e nell'autoregolazione dell'apprendimento, ma alcuni studenti non raggiungono una adeguata autonomia.</p>

Rubrica di Valutazione	
Criterio di qualità: Gli studenti della scuola acquisiscono livelli soddisfacenti nelle competenze sociali e civiche, nell'imparare a imparare, nelle competenze digitali e nello spirito di iniziativa e imprenditorialità.	Situazione della scuola
La maggior parte degli studenti della scuola non raggiunge livelli sufficienti in relazione alle competenze chiave considerate (competenze sociali e civiche, imparare a imparare, competenze digitali, spirito di iniziativa e imprenditorialità).	1 - Molto critica
	2 -
La maggior parte degli studenti della scuola raggiunge livelli sufficienti in relazione ad almeno due competenze chiave tra quelle considerate (competenze sociali e civiche, imparare a imparare, competenze digitali, spirito di iniziativa e imprenditorialità).	 3 - Con qualche criticità
	4 -
La maggior parte degli studenti della scuola raggiunge livelli buoni in relazione ad almeno due competenze chiave tra quelle considerate (competenze sociali e civiche, imparare a imparare, competenze digitali, spirito di iniziativa e imprenditorialità).	5 - Positiva
	6 -

La maggior parte degli studenti della scuola raggiunge livelli ottimali in relazione ad almeno due competenze chiave tra quelle considerate (competenze sociali e civiche, imparare a imparare, competenze digitali, spirito di iniziativa e imprenditorialità).		7 - Eccellente
--	--	----------------

Motivazione del giudizio assegnato

Gli alunni della Scuola Secondaria di I grado rivelano una grande difficoltà nel coniugare le conoscenze acquisite in merito alla convivenza civile con l'agito concreto nei vari contesti di vita scolastica.


2.4 Risultati a distanza

Sezione di valutazione

Domande Guida
Per la scuola primaria - Gli studenti usciti dalla scuola primaria quali risultati hanno nella scuola secondaria? Quali sono i risultati nelle prove INVALSI degli studenti usciti dalla scuola primaria al termine del terzo anno di scuola secondaria di I grado?
Per la scuola secondaria di I grado - Gli studenti usciti dalla scuola secondaria di I grado quali risultati hanno nella scuola secondaria di II grado? Quali sono i risultati nelle prove INVALSI degli studenti usciti dal primo ciclo al termine del secondo anno di scuola secondaria di II grado?
Per la scuola secondaria di II grado - Qual è la riuscita dei propri studenti nei successivi percorsi di studio? Quanti studenti iscritti all'università non hanno conseguito crediti (CFU)? Quanti ne hanno conseguiti più della metà?
Per la scuola secondaria di II grado - Qual è la riuscita dei propri studenti nel mondo del lavoro? Qual è la quota di studenti occupati entro tre anni dal diploma? Quanti mesi attendono gli studenti per il primo contratto? Quali sono le tipologie di contratto prevalenti?
Per la scuola secondaria di II grado - Considerata la quota di studenti che in media si iscrive all'università e la quota di studenti che in media risulta avere rapporti di lavoro, quanti studenti orientativamente risultano fuori da questi percorsi formativi e occupazionali rispetto ai dati regionali?

Punti di Forza (Digitare al max 1500 caratteri)	Punti di Debolezza (Digitare al max 1500 caratteri)
Il 77% dei Consigli Orientativi corrisponde alle scelte effettuate, evidenziando un trend positivo rispetto ai dati locali e nazionali, ma la percentuale dei promossi al I anno che hanno seguito il Consiglio Orientativo si attesta sull'84,3% che risulta inferiore alla media locale e nazionale (circa 90%). I risultati degli studenti nel successivo percorso di studio sono complessivamente buoni e pochi studenti incontrano difficoltà di apprendimento (non sono ammessi alla classe successiva, hanno debiti formativi o cambiano l'indirizzo di studio) e il numero di abbandoni nel percorso di studi successivo è solitamente contenuto.	La grande discontinuità dei diversi ordini di scuola è elemento di grande debolezza nel monitoraggio del percorso scolastico e di vita di ogni ragazzo; conseguentemente anche l'osservazione dei percorsi scolastici è assolutamente inefficace e insufficiente con gli strumenti attualmente a disposizione delle scuole.

Rubrica di Valutazione	
Criterio di qualità: Gli studenti in uscita dalla scuola hanno successo nei successivi percorsi di studio e di lavoro.	Situazione della scuola
Per le scuole del I ciclo - I risultati degli studenti nel successivo percorso di studio sono insoddisfacenti. Nel passaggio dalla scuola primaria alla secondaria molti studenti presentano difficoltà nello studio, hanno voti bassi, alcuni di loro non sono ammessi alla classe successiva. Gli studenti usciti dalla primaria e dalla secondaria dopo due o tre anni ottengono risultati medi nelle prove INVALSI di italiano e matematica decisamente inferiori a quelli medi regionali. Per le scuole del II ciclo - I risultati raggiunti dagli studenti immatricolati all'università sono molto scarsi; la percentuale di diplomati che non ha acquisito CFU dopo un anno di università è decisamente superiore ai riferimenti nazionali. Nel complesso la quota di diplomati che o ha un contratto di lavoro o prosegue negli studi è decisamente inferiore a quella regionale (inferiore al 75%).	1 - Molto critica
	2 -

<p>Per le scuole del I ciclo - I risultati degli studenti nel successivo percorso di studio sono sufficienti. Nel passaggio dalla scuola primaria alla secondaria in generale gli studenti non presentano difficolt�, anche se una quota di studenti ha difficolt� nello studio e voti bassi. Gli studenti usciti dalla primaria e dalla secondaria dopo due o tre anni ottengono risultati medi nelle prove INVALSI di italiano e matematica di poco inferiori a quelli medi nazionali. Per le scuole del II ciclo - I risultati raggiunti dagli studenti immatricolati all'universit� sono mediocri; la percentuale di diplomati che ha acquisito meno della met� di CFU dopo un anno di universit� e' superiore ai riferimenti. Nel complesso la quota di diplomati che o ha un contratto di lavoro o prosegue negli studi e' di poco inferiore a quella regionale (intorno al 75-80%).</p>		3 - Con qualche criticita'
		4 -
<p>Per le scuole del I ciclo - I risultati degli studenti nel successivo percorso di studio sono buoni: pochi studenti incontrano difficolt� di apprendimento (non sono ammessi alla classe successiva, hanno debiti formativi o cambiano l'indirizzo di studio) e il numero di abbandoni nel percorso di studi successivo e' molto contenuto. Gli studenti usciti dalla primaria e dalla secondaria dopo due o tre anni ottengono risultati medi nelle prove INVALSI di italiano e matematica di poco superiori a quelli medi nazionali. Per le scuole del II ciclo - I risultati raggiunti dagli studenti immatricolati all'universit� sono buoni. La percentuale di diplomati che ha acquisito piu' della meta' di CFU dopo un anno di universit� e' pari ai riferimenti regionali. C'e' una bassa incidenza di studenti che non prosegue negli studi universitari e non e' inserita nel mondo del lavoro rispetto ai riferimenti regionali (intorno al 15%). Nel complesso la quota di diplomati che o ha un contratto di lavoro o prosegue negli studi e' di poco superiore a quella regionale (intorno all'85-90%).</p>		5 - Positiva
		6 -
<p>Per le scuole del I ciclo - I risultati degli studenti nel percorso successivo di studio sono molto positivi: in rari casi gli studenti incontrano difficolt� di apprendimento (non sono ammessi alla classe successiva, hanno debiti formativi o cambiano l'indirizzo di studio) e non ci sono episodi di abbandono degli studi nel percorso successivo. Gli studenti usciti dalla primaria e dalla secondaria dopo due o tre anni ottengono risultati medi nelle prove INVALSI di italiano e matematica decisamente superiori a quelli medi nazionali. Per le scuole del II ciclo - I risultati raggiunti dagli studenti immatricolati all'universit� sono molto positivi. La percentuale di diplomati che ha acquisito piu' della meta' di CFU dopo un anno di universit� e' superiore ai riferimenti regionali. Nel complesso la quota di diplomati che o ha un contratto di lavoro o prosegue negli studi e' decisamente superiore a quella regionale (superiore al 90%).</p>		7 - Eccellente

Motivazione del giudizio assegnato

La grande discontinuit  dei diversi ordini di scuola   elemento di grande debolezza nel monitoraggio del percorso scolastico e di vita di ogni ragazzo; conseguentemente anche l'osservazione dei percorsi scolastici   assolutamente inefficace e insufficiente con gli strumenti attualmente a disposizione delle scuole.

3A Processi - Pratiche educative e didattiche

3A.1 Curricolo, progettazione e valutazione

Subarea: Curricolo e offerta formativa

3.1.a Curricolo

3.1.a.1 Numerosità' degli aspetti relativi all'elaborazione del curricolo-PRIMARIA

Numerosità' degli aspetti relativi all'elaborazione del curricolo-PRIMARIA				
		Riferimento Provinciale %	Riferimento Regionale %	Riferimento Nazionale %
Validi	1-2 aspetti	5,8	3,6	4,4
	3-4 aspetti	7,6	4,1	4,2
	5-6 aspetti	39	40,2	33,5
	Da 7 aspetti in su	47,7	52,1	57,8
Situazione della scuola: MIIC8FY00N		Da 7 aspetti in su		

3.1.a.1 Numerosità' degli aspetti relativi all'elaborazione del curricolo-SECONDARIA

Numerosità' degli aspetti relativi all'elaborazione del curricolo-SECONDARIA				
		Riferimento Provinciale %	Riferimento Regionale %	Riferimento Nazionale %
Validi	1-2 aspetti	6,5	3,4	4,6
	3-4 aspetti	8,4	4,4	4,2
	5-6 aspetti	34,5	37,7	33,2
	Da 7 aspetti in su	50,5	54,5	58
Situazione della scuola: MIIC8FY00N		Da 7 aspetti in su		

3.1.a.2 Tipologia degli aspetti del curricolo-PRIMARIA

Istituto:MIIC8FY00N - Tipologia degli aspetti del curricolo-PRIMARIA				
opzione	Situazione della scuola: MIIC8FY00N	Riferimento Provinciale (% scuole in cui sono presenti gli aspetti seguenti)	Riferimento Regionale (% scuole in cui sono presenti gli aspetti seguenti)	Riferimento Nazionale (% scuole in cui sono presenti gli aspetti seguenti)
Curricolo di scuola per italiano	Presente	92,6	94,9	94
Curricolo di scuola per matematica	Presente	91,9	94,6	93,9
Curricolo di scuola per la lingua inglese	Presente	85,9	91,7	90,6
Curricolo di scuola per scienze	Presente	84,5	90,4	88,7
Curricolo di scuola per altre discipline	Presente	81,6	88,5	86,9
Curricolo per lo sviluppo delle competenze trasversali	Presente	47	48,2	59,2
Profilo delle competenze da possedere in uscita dalla scuola	Presente	73,9	76,8	79,3
Quota del monte ore annuale per la realizzazione di discipline e attività autonomamente scelte dalla scuola	Presente	21,9	26,9	27
Altro	Dato mancante	13,1	12,4	9,6

3.1.a.2 Tipologia degli aspetti del curricolo-SECONDARIA

Istituto:MIIC8FY00N - Tipologia degli aspetti del curricolo-SECONDARIA				
opzione	Situazione della scuola: MIIC8FY00N	Riferimento Provinciale (% scuole in cui sono presenti gli aspetti seguenti)	Riferimento Regionale (% scuole in cui sono presenti gli aspetti seguenti)	Riferimento Nazionale (% scuole in cui sono presenti gli aspetti seguenti)
Curricolo di scuola per italiano	Presente	90	94	93,1
Curricolo di scuola per matematica	Presente	89,3	93,8	93,1
Curricolo di scuola per la lingua inglese	Presente	86,5	92,5	90,6
Curricolo di scuola per scienze	Presente	81,1	89	88,4
Curricolo di scuola per altre discipline	Presente	78,3	86,8	86,3
Curricolo per lo sviluppo delle competenze trasversali	Presente	48	49,2	59,1
Profilo delle competenze da possedere in uscita dalla scuola	Presente	75,4	78,8	80,4
Quota del monte ore annuale per la realizzazione di discipline e attività autonomamente scelte dalla scuola	Presente	32	30,8	26,4
Altro	Dato mancante	14,6	13,2	9

3.1.b Progettazione didattica

3.1.b.1 Numerosità' degli aspetti relativi alla progettazione didattica-PRIMARIA

Numerosità' degli aspetti relativi alla progettazione didattica-PRIMARIA				
		Riferimento Provinciale %	Riferimento Regionale %	Riferimento Nazionale %
Validi	1 - 2 Aspetti	3,2	4,3	4,6
	3 - 4 Aspetti	46,6	43,5	36,5
	5 - 6 Aspetti	29,4	29,8	27,7
	Da 7 aspetti in su	20,8	22,4	31,2
Situazione della scuola: MIIC8FY00N		5-6 aspetti		

3.1.b.1 Numerosità' degli aspetti relativi alla progettazione didattica-SECONDARIA

Numerosità' degli aspetti relativi alla progettazione didattica-SECONDARIA				
		Riferimento Provinciale %	Riferimento Regionale %	Riferimento Nazionale %
Validi	1 - 2 Aspetti	7,5	6	5,7
	3 - 4 Aspetti	47,3	43,4	38
	5 - 6 Aspetti	24	27	24,6
	Da 7 aspetti in su	21,1	23,6	31,7
Situazione della scuola: MIIC8FY00N		Da 7 aspetti in su		

3.1.b.2 Tipologia degli aspetti della progettazione didattica-PRIMARIA

Istituto:MIIC8FY00N - Tipologia degli aspetti della progettazione didattica-PRIMARIA				
opzione	Situazione della scuola: MIIC8FY00N	Riferimento Provinciale %	Riferimento Regionale %	Riferimento Nazionale %
Utilizzo di modelli comuni a tutta la scuola per la progettazione didattica	Presente	78,4	79,6	83,6
Progettazione di itinerari comuni per specifici gruppi di studenti	Presente	73,1	76,4	69,3
Programmazione per classi parallele	Presente	93,3	85,8	87,7
Programmazione per dipartimenti disciplinari o per ambiti disciplinari	Presente	67,1	63,9	65
Programmazione in continuita' verticale	Presente	43,1	47,6	55,5
Definizione di criteri di valutazione comuni per le diverse discipline	Presente	63,3	67,7	72,9
Progettazione di moduli o unita' didattiche per il recupero delle competenze	Dato Mancante	36,4	38,8	49,6
Progettazione di moduli o unita' didattiche per il potenziamento delle competenze	Dato Mancante	33,2	34	42,1
Altro	Dato Mancante	5,7	4,6	4,7

3.1.b.2 Tipologia degli aspetti della progettazione didattica-SECONDARIA

Istituto:MIIC8FY00N - Tipologia degli aspetti della progettazione didattica-SECONDARIA				
opzione	Situazione della scuola: MIIC8FY00N	Riferimento Provinciale %	Riferimento Regionale %	Riferimento Nazionale %
Utilizzo di modelli comuni a tutta la scuola per la progettazione didattica	Presente	72,2	76,7	81,3
Progettazione di itinerari comuni per specifici gruppi di studenti	Presente	73	75	68,2
Programmazione per classi parallele	Presente	59,1	57,3	62,9
Programmazione per dipartimenti disciplinari o per ambiti disciplinari	Presente	85,1	83,3	83,1
Programmazione in continuita' verticale	Presente	40,6	44,7	51,4
Definizione di criteri di valutazione comuni per le diverse discipline	Presente	63,3	68,5	72,9
Progettazione di moduli o unita' didattiche per il recupero delle competenze	Presente	42	43,5	50,6
Progettazione di moduli o unita' didattiche per il potenziamento delle competenze	Presente	37,7	40,2	45,4
Altro	Presente	8,9	6,7	4,5

Domande Guida

A partire dai documenti ministeriali di riferimento, in che modo il curricolo di istituto e' stato articolato per rispondere ai bisogni formativi degli studenti e alle attese educative e formative del contesto locale?

La scuola ha individuato quali traguardi di competenza gli studenti nei diversi anni dovrebbero acquisire? Sono individuate anche le competenze chiave europee (es. competenze sociali e civiche)?

Gli insegnanti utilizzano il curricolo definito dalla scuola come strumento di lavoro per la loro attivita'?

Le attivita' di ampliamento dell'offerta formativa sono progettate in raccordo con il curricolo di istituto?

Gli obiettivi e le abilita'/competenze da raggiungere attraverso i progetti di ampliamento dell'offerta formativa sono individuati in modo chiaro?

Punti di Forza (Digitare al max 1500 caratteri)	Punti di Debolezza (Digitare al max 1500 caratteri)
<p>La scuola ha elaborato un proprio curricolo a partire dai documenti ministeriali di riferimento, declinando le competenze disciplinari e trasversali per i diversi anni di corso, che gli insegnanti utilizzano come strumento di lavoro per la programmazione delle attività didattiche.</p> <p>Il curricolo si sviluppa a partire dalle caratteristiche del contesto e dei bisogni formativi della specifica utenza. Le attività di ampliamento dell'offerta formativa sono bene integrate nel progetto educativo di istituto. Tutte le attività presentano una definizione chiara degli obiettivi e delle abilità/competenze da raggiungere.</p> <p>Nell'Istituto vengono attuati diversi progetti per l'ampliamento dell'offerta formativa, in funzione dei bisogni educativi degli studenti.</p>	<p>Il continuo turn over dei docenti impone ogni anno la ricondivisione del curricolo e delle diverse metodologie scelte dalla scuola.</p>

Subarea: Progettazione didattica

3.1.c Presenza di prove strutturate per classi parallele

3.1.c.1 Prove strutturate in entrata-PRIMARIA

Prove strutturate in entrata-PRIMARIA				
		Riferimento Provinciale %	Riferimento Regionale %	Riferimento Nazionale %
Validi	Nessuna prova	15,8	21,7	18,5
	Prove svolte in 1 o 2 discipline	39,6	29,7	26,9
	Prove svolte in 3 o più discipline	44,5	48,7	54,7
Situazione della scuola: MIIC8FY00N		Prove svolte in 1 o 2 discipline		

3.1.c.1 Prove strutturate in entrata-SECONDARIA

Prove strutturate in entrata-SECONDARIA				
		Riferimento Provinciale %	Riferimento Regionale %	Riferimento Nazionale %
Validi	Nessuna prova	5,1	8,2	9,3
	Prove svolte in 1 o 2 discipline	21,5	18,8	15,9
	Prove svolte in 3 o più discipline	73,5	73,1	74,8
Situazione della scuola: MIIC8FY00N		Prove svolte in 3 o più discipline		

3.1.c.2 Prove strutturate intermedie-PRIMARIA

Prove strutturate intermedie-PRIMARIA				
		Riferimento Provinciale (% scuole in cui sono presenti gli aspetti seguenti)	Riferimento Regionale (% scuole in cui sono presenti gli aspetti seguenti)	Riferimento Nazionale (% scuole in cui sono presenti gli aspetti seguenti)
Validi	Nessuna prova	20,7	27	25,8
	Prove svolte in 1 o 2 discipline	28,1	23,4	22,5
	Prove svolte in 3 o più discipline	51,2	49,6	51,7
Situazione della scuola: MIIC8FY00N		Prove svolte in 1 o 2 discipline		

3.1.c.2 Prove strutturate intermedie-SECONDARIA

Prove strutturate intermedie-SECONDARIA				
		Riferimento Provinciale (% scuole in cui sono presenti gli aspetti seguenti)	Riferimento Regionale (% scuole in cui sono presenti gli aspetti seguenti)	Riferimento Nazionale (% scuole in cui sono presenti gli aspetti seguenti)
Validi	Nessuna prova	38,7	39,2	33,2
	Prove svolte in 1 o 2 discipline	15,8	15	15,9
	Prove svolte in 3 o più discipline	45,5	45,8	51
Situazione della scuola: MIIC8FY00N		Prove svolte in 3 o piu' discipline		

3.1.c.3 Prove strutturate finali-PRIMARIA

Prove strutturate finali-PRIMARIA				
		Riferimento Provinciale %	Riferimento Regionale %	Riferimento Nazionale %
Validi	Nessuna prova	10,9	16,3	17,5
	Prove svolte in 1 o 2 discipline	35,1	28,9	25,8
	Prove svolte in 3 o più discipline	54	54,8	56,8
Situazione della scuola: MIIC8FY00N		Prove svolte in 1 o 2 discipline		

3.1.c.3 Prove strutturate finali-SECONDARIA

Prove strutturate finali-SECONDARIA				
		Riferimento Provinciale %	Riferimento Regionale %	Riferimento Nazionale %
Validi	Nessuna prova	25,4	24,9	22,9
	Prove svolte in 1 o 2 discipline	20,7	18	16,1
	Prove svolte in 3 o più discipline	53,9	57	61,1
Situazione della scuola: MIIC8FY00N		Prove svolte in 3 o piu' discipline		

Domande Guida

Nella scuola vi sono strutture di riferimento (es. dipartimenti) per la progettazione didattica?

I docenti effettuano una programmazione periodica comune per ambiti disciplinari e/o classi parallele? Per quali discipline? Per quali ordini/indirizzi di scuola?

In che modo avviene l'analisi delle scelte adottate e la revisione della progettazione?

Punti di Forza (Digitare al max 1500 caratteri)

Nella scuola sono presenti referenti e/o gruppi di lavoro sulla progettazione didattica e/o la valutazione degli studenti e dipartimenti disciplinari; i docenti sono coinvolti in maniera diffusa.
Nella scuola sono presenti referenti e/o commissioni sulla progettazione didattica e la valutazione degli studenti.
Settimanalmente i docenti effettuano una programmazione periodica comune (per classi parallele o per ambiti disciplinari).
La revisione della progettazione e la scelta delle strategie da adottare avviene dopo un'attenta analisi del lavoro svolto e degli obiettivi raggiunti.

Punti di Debolezza (Digitare al max 1500 caratteri)

Gli organismi presenti nella scuola sono basati sulla disponibilità e sulla competenza: non sempre si riesce a coniugare queste due dimensioni, soprattutto quando c'è un continuo ricambio di personale docente, anche in considerazione dei numerosi incarichi funzionali che gravano sempre più nella scuola.

Subarea: Valutazione degli studenti

Domande Guida

Quali aspetti del curriculum sono valutati?

Gli insegnanti utilizzano criteri comuni di valutazione per i diversi ambiti/discipline? In quali discipline, indirizzi o ordini di scuola è più frequente l'uso di criteri comuni di valutazione e in quali invece è meno frequente?

In che modo la scuola valuta l'acquisizione di competenze chiave non direttamente legate alle discipline (es. competenze sociali e civiche, competenze digitali, imparare a imparare, spirito di iniziativa e imprenditorialità)?

La scuola utilizza prove strutturate per classi parallele costruite dagli insegnanti? Per quali discipline? Per quali classi? Per quali scopi (diagnostico, formativo, sommativo, ecc.)? Sono adottati criteri comuni per la correzione delle prove?

Nella scuola vengono utilizzati strumenti quali prove di valutazione autentiche o rubriche di valutazione? Quanto è diffuso il loro utilizzo?


La scuola adotta forme di certificazione delle competenze degli studenti (a conclusione della scuola primaria e secondaria di I grado e del biennio di secondaria di II grado)?

La scuola realizza interventi didattici specifici a seguito della valutazione degli studenti?

Punti di Forza (Digitare al max 1500 caratteri)	Punti di Debolezza (Digitare al max 1500 caratteri)
<p>Il nostro Istituto ha proposto di definire un'attenta articolazione delle verifiche che viene effettuata con prove oggettive comuni. A tal fine le classi si impegnano a elaborare prove comuni intermedie e finali, con griglie di misurazione collegialmente condivise. I risultati delle prove oggettive comuni vengono poi comparati ed elaborati per la valutazione delle competenze di ciascun alunno.</p> <p>Per la valutazione e l'utilizzo dei voti, vengono definiti criteri di valutazione comuni, presenti nel piano dell'offerta formativa.</p>	<p>L'elaborazione di progettazioni, verifiche e valutazioni comuni presuppone il rispetto dei tempi da parte dei docenti della stessa materia, quindi non sempre si riesce ad ottemperare a questa necessità. Inoltre non sempre i docenti condividono e assumono come elemento di valore la progettazione e la valutazione condivise, quindi bisogna proporre loro un percorso di maturazione di tale convincimento.</p>

Rubrica di valutazione e Motivazione del giudizio assegnato

Rubrica di Valutazione	
Criterio di qualità: La scuola propone un curriculum aderente alle esigenze del contesto, progetta attività didattiche coerenti con il curriculum, valuta gli studenti utilizzando criteri e strumenti condivisi.	Situazione della scuola
<p>La scuola non ha elaborato un proprio curriculum, oppure si è limitata a riportare nel PTOF le indicazioni presenti nei documenti ministeriali di riferimento senza rielaborarli. Non sono stati definiti profili di competenze che gli studenti dovrebbero acquisire nelle varie discipline. Le attività di ampliamento dell'offerta formativa non sono presenti, oppure sono presenti ma non sono coerenti con il progetto formativo di scuola e gli obiettivi e le abilità/competenze da raggiungere non sono definiti in modo chiaro.</p> <p>Nella programmazione didattica non sono definiti obiettivi di apprendimento comuni per classi parallele o per ambiti disciplinari. Non si utilizzano modelli condivisi per la progettazione delle unità di apprendimento.</p> <p>Non sono utilizzati criteri di valutazione e strumenti di valutazione comuni, oppure i criteri di valutazione e gli strumenti di valutazione comuni sono utilizzati solo da pochi insegnanti o per poche discipline.</p>	1 - Molto critica
	2 -
<p>La scuola ha definito alcuni aspetti del proprio curriculum, rimandando per gli altri aspetti a quanto previsto nei documenti ministeriali di riferimento. La definizione dei profili di competenza per le varie discipline e anni di corso è da sviluppare in modo più approfondito. Le attività di ampliamento dell'offerta formativa sono per lo più coerenti con il progetto formativo di scuola. Gli obiettivi e le abilità/competenze da raggiungere nelle attività di ampliamento dell'offerta formativa non sono definiti sempre in modo chiaro.</p> <p>Ci sono riferimenti per la progettazione didattica e/o la valutazione degli studenti e dipartimenti disciplinari, anche se il personale è coinvolto in misura limitata. La progettazione didattica è condivisa parzialmente tra i docenti.</p> <p>I docenti fanno riferimento a criteri di valutazione comuni definiti a livello di scuola.</p> <p>La scuola utilizza prove comuni per la valutazione degli studenti, anche se non in modo sistematico. La scuola realizza interventi specifici a seguito della valutazione degli studenti, anche se in modo saltuario.</p>	3 - Con qualche criticità
	4 -
<p>La scuola ha elaborato un proprio curriculum a partire dai documenti ministeriali di riferimento. Sono stati definiti i profili di competenze per le varie discipline e anni di corso. Le attività di ampliamento dell'offerta formativa sono inserite nel progetto educativo di scuola. Gli obiettivi e le abilità/competenze da raggiungere con queste attività sono definiti in modo chiaro.</p> <p>Nella scuola sono presenti referenti e/o gruppi di lavoro sulla progettazione didattica e/o la valutazione degli studenti e dipartimenti disciplinari. La progettazione didattica viene effettuata in modo condiviso per ambiti disciplinari. I docenti utilizzano modelli comuni per la progettazione delle unità di apprendimento.</p> <p>La scuola utilizza forme di certificazione delle competenze degli studenti. I docenti utilizzano alcuni strumenti comuni per la valutazione degli studenti e hanno momenti di incontro per condividere i risultati della valutazione. La scuola realizza regolarmente interventi specifici a seguito della valutazione degli studenti.</p>	5 - Positiva
	6 -

<p>La scuola ha elaborato un proprio curriculum a partire dai documenti ministeriali di riferimento, declinando le competenze disciplinari e trasversali per i diversi anni di corso, che gli insegnanti utilizzano come strumento di lavoro per la progettazione delle attività didattiche. Il curriculum si sviluppa tenendo conto delle caratteristiche del contesto e dei bisogni formativi della specifica utenza. Le attività di ampliamento dell'offerta formativa sono bene integrate nel progetto educativo di istituto. Tutte le attività presentano una definizione molto chiara degli obiettivi e delle abilità/competenze da raggiungere. Nella scuola sono presenti referenti e/o gruppi di lavoro sulla progettazione didattica e/o la valutazione degli studenti e dipartimenti disciplinari; i docenti sono coinvolti in maniera diffusa.</p> <p>Gli insegnanti effettuano sistematicamente una progettazione didattica condivisa, utilizzano modelli comuni per la progettazione delle unità di apprendimento e declinano chiaramente gli obiettivi e le competenze da raggiungere. La scuola utilizza forme di certificazione delle competenze degli studenti e specifica i criteri e le modalità per valutarle. I docenti utilizzano criteri di valutazione comuni e usano strumenti diversificati per la valutazione degli studenti (prove strutturate, rubriche di valutazione, ecc.). L'utilizzo di prove strutturate comuni è sistematico e riguarda la maggior parte degli ambiti disciplinari e tutti gli indirizzi/ordini di scuola. I docenti si incontrano regolarmente per riflettere sui risultati degli studenti. C'è una forte relazione tra le attività di programmazione e quelle di valutazione degli studenti. I risultati della valutazione degli studenti sono usati in modo sistematico per riorientare la programmazione e progettare interventi didattici mirati.</p>		7 - Eccellente
---	---	----------------

Motivazione del giudizio assegnato

3A.2 Ambiente di apprendimento

Subarea: Dimensione organizzativa

3.2.a Durata delle lezioni

3.2.a.1 Modalita' orarie adottate per la durata delle lezioni-PRIMARIA

Modalita' orarie adottate per la durata delle lezioni-PRIMARIA				
		Riferimento Provinciale %	Riferimento Regionale %	Riferimento Nazionale %
Validi	Orario standard	90,7	80,7	79,6
	Orario ridotto	0,7	1,2	3,8
	Orario flessibile	8,6	18,1	16,5
Situazione della scuola: MIIC8FY00N		Orario standard		

3.2.a.1 Modalita' orarie adottate per la durata delle lezioni-SECONDARIA

Modalita' orarie adottate per la durata delle lezioni-SECONDARIA				
		Riferimento Provinciale %	Riferimento Regionale %	Riferimento Nazionale %
Validi	Orario standard	19,7	51,7	73
	Orario ridotto	48	27,8	12,6
	Orario flessibile	32,3	20,5	14,3
Situazione della scuola: MIIC8FY00N		Orario flessibile		

3.2.b Organizzazione oraria

3.2.b.1 Modalita' orarie per l'ampliamento dell'offerta formativa-PRIMARIA

Istituto:MIIC8FY00N - Modalita' orarie per l'ampliamento dell'offerta formativa-PRIMARIA				
opzione	Situazione della scuola: MIIC8FY00N	Riferimento Provinciale (% di scuole che hanno indicato la modalità)	Riferimento Regionale (% di scuole che hanno indicato la modalità)	Riferimento Nazionale (% di scuole che hanno indicato la modalità)
In orario extra-curricolare	Dato mancante	17,7	22,2	54,4
In orario curricolare, nelle ore di lezione	Presente	76	75,6	63,3
In orario curricolare, facendo ore non di 60 min.	Dato mancante	1,8	2,9	1,9
In orario curricolare, utilizzando il 20% del curricolo di scuola	Dato mancante	13,4	14,2	12,6
Sono attivita' non previste per questo a.s.	Dato mancante	8,5	8,6	6,6

3.2.b.1 Modalita' orarie per l'ampliamento dell'offerta formativa-SECONDARIA

Istituto:MIIC8FY00N - Modalita' orarie per l'ampliamento dell'offerta formativa-SECONDARIA				
opzione	Situazione della scuola: MIIC8FY00N	Riferimento Provinciale (% di scuole che hanno indicato la modalità)	Riferimento Regionale (% di scuole che hanno indicato la modalità)	Riferimento Nazionale (% di scuole che hanno indicato la modalità)
In orario extra-curricolare	Dato mancante	86,5	86,1	85,7
In orario curricolare, nelle ore di lezione	Presente	57,3	60,8	54,6
In orario curricolare, facendo ore non di 60 min.	Dato mancante	19,6	10,7	4,9
In orario curricolare, utilizzando il 20% del curricolo di scuola	Dato mancante	14,9	15,6	11,6
Sono attivita' non previste per questo a.s.	Dato mancante	0	0,5	2,6

3.2.b.2 Modalita' orarie per interventi di recupero, consolidamento, potenziamento-PRIMARIA

Istituto:MIIC8FY00N - Modalita' orarie per interventi di recupero, consolidamento, potenziamento-PRIMARIA				
opzione	Situazione della scuola: MIIC8FY00N	Riferimento Provinciale (% di scuole che hanno indicato la modalità)	Riferimento Regionale (% di scuole che hanno indicato la modalità)	Riferimento Nazionale (% di scuole che hanno indicato la modalità)
In orario extra-curricolare	Dato mancante	11	20,7	39,7
In orario curricolare, nelle ore di lezione	Presente	94,7	95,3	92,4
In orario curricolare, facendo ore non di 60 min.	Dato mancante	1,8	3,8	2,5
In orario curricolare, utilizzando il 20% del curricolo di scuola	Dato mancante	8,1	9,1	8,9
Sono attivita' non previste per questo a.s.	Dato mancante	0,4	0,1	0,4

3.2.b.2 Modalita' orarie per interventi di recupero, consolidamento, potenziamento-SECONDARIA

Istituto:MIIC8FY00N - Modalita' orarie per interventi di recupero, consolidamento, potenziamento-SECONDARIA				
opzione	Situazione della scuola: MIIC8FY00N	Riferimento Provinciale (% di scuole che hanno indicato la modalità)	Riferimento Regionale (% di scuole che hanno indicato la modalità)	Riferimento Nazionale (% di scuole che hanno indicato la modalità)
In orario extra-curricolare	Dato mancante	67,3	72	73,7
In orario curricolare, nelle ore di lezione	Presente	80,4	85,8	86,7
In orario curricolare, facendo ore non di 60 min.	Presente	29,2	15,7	6,9
In orario curricolare, utilizzando il 20% del curricolo di scuola	Dato mancante	9,6	9,8	8,8
Sono attivita' non previste per questo a.s.	Dato mancante	0	0	0,2

Domande Guida

L'orario delle lezioni è articolato in modo adeguato rispetto alle esigenze di apprendimento degli studenti? La durata delle lezioni è adeguata?

In che modo la scuola cura gli spazi laboratoriali (individuazione di figure di coordinamento, aggiornamento dei materiali, ecc.)? In che misura i diversi laboratori sono accessibili? Con quale frequenza sono utilizzati? Quando sono utilizzati (orario curricolare, extracurricolare, ecc.)? Ci sono sedi, indirizzi o sezioni che vi accedono in misura minore?

In che modo la scuola utilizza le dotazioni tecnologiche presenti (fare riferimento alle dotazioni indicate nell'area 1.3 Risorse economiche e materiali)?

Quali servizi offre la biblioteca? Quali servizi potrebbero essere potenziati? Con quale frequenza gli studenti utilizzano la biblioteca?

Punti di Forza (Digitare al max 1500 caratteri)

Punti di Debolezza (Digitare al max 1500 caratteri)

<p>Tutte le classi accedono ai laboratori secondo orari stabiliti. Nell'Istituto sono attivati i seguenti laboratori:</p> <ul style="list-style-type: none"> • Laboratorio di italiano per l'integrazione didattica di alunni non italofofoni • Laboratorio per alunni portatori di handicap (informatica, attività iconico – manipolative, abilità sociali) • Biblioteca: tutte le classi usufruiscono del servizio prestito dei libri. Uno spazio ampio e comodo dove gli alunni possono vivere la lettura come un'esperienza piacevole. • Laboratorio grafico-pittorico-manipolativo: nel laboratorio gli alunni possono disegnare, colorare e sperimentare tecniche miste. • Audiovisivi: quest'aula viene usata come aula video e come laboratorio musicale. • Palestra: il laboratorio di educazione motoria offre un'ampia palestra attrezzata. • LIM: nella scuola media ogni aula è provvista di una Lavagna Interattiva Multimediale, su cui è possibile scrivere, disegnare, visualizzare testi, riprodurre video o animazioni, utilizzare software didattici, navigare all'interno di siti internet. Nella scuola primaria è disponibile un'aula con la LIM (laboratorio di informatica) e ci si propone di estenderle in dotazione ad ogni classe. • Nella Scuola secondaria il tempo studio rappresenta un contesto di apprendimento in cui gli studenti imparano ad imparare. • Nella scuola primaria è presente una micropiscina che permette la realizzazione di percorsi di attività natatoria per tutti i bambini. 	<p>Nella scuola primaria si rende necessario provvedere alla dotazione laboratoriali e di LIM per ogni classe e per i diversi momenti di attività didattica.</p>
---	--

Subarea: Dimensione metodologica

3.2.c Uso dei laboratori

3.2.c.1 Livello di accessibilita'

Istituto:MIIC8FY00N - Livello di accessibilita'				
opzione	Situazione della scuola: MIIC8FY00N	Riferimento Provinciale %	Riferimento Regionale %	Riferimento Nazionale %
Percentuale di laboratori con calendario	84,2105263157895	66,44	64,62	58,35
Percentuale di laboratori con responsabile	84,2105263157895	61,12	61,4	57,6

3.2.c.2 Quota di laboratori con dotazioni aggiornate

Istituto:MIIC8FY00N - Quota di laboratori con dotazioni aggiornate				
opzione	Situazione della scuola: MIIC8FY00N	Riferimento Provinciale %	Riferimento Regionale %	Riferimento Nazionale %
Percentuale di laboratori con dotazioni aggiornate	15,7894736842105	51,26	49,88	40,3

Domande Guida

Quali metodologie didattiche sono utilizzate dai docenti (es. cooperative learning, classi aperte, gruppi di livello, flipped classroom, ecc.)? La scuola realizza progetti o iniziative che promuovono l'uso di specifiche metodologie didattiche?

In che misura gli insegnanti dichiarano di utilizzare le strategie didattiche strutturate (es. controllo dei compiti) e le strategie didattiche attive (es. lavori in piccoli gruppi)?

Con quale frequenza i docenti si confrontano sulle metodologie didattiche utilizzate in aula?

Punti di Forza (Digitare al max 1500 caratteri)	Punti di Debolezza (Digitare al max 1500 caratteri)
<p>L'Istituto comprensivo "Nazario Sauro" è "intenzionalmente" strutturato ed organizzato in "Ambienti di Apprendimento" ovvero spazi fisici e/o virtuali, ma anche mentali e culturali, emotivi ed affettivi dove i docenti pianificano e realizzano attività volte a promuovere processi educativi e didattici di crescita e di apprendimento.</p> <p>In tali spazi d'azione si verificano interazioni e scambi tra allievi, insegnanti, oggetti del sapere, sulla base di scopi e interessi comuni. Il Tempo Studio, ad esempio, rappresenta per la scuola secondaria un nuovo "contesto di apprendimento" in cui gli studenti imparano a riconoscere le proprie strategie conoscitive e a verificarne l'efficacia, posti di fronte a compiti via via più complessi e motivanti, che prevedono l'utilizzo anche di piattaforme di apprendimento, computer, LIM, live book, ...</p>	<p>Si rendono necessari percorsi ricorrenti di formazione per i docenti.</p>

Subarea: Dimensione relazionale

3.2.d Uso della biblioteca

3.2.d.1 Presenza dei servizi di base della biblioteca

Istituto:MIIC8FY00N % - Presenza dei servizi di base della biblioteca				
opzione	Situazione della scuola: MIIC8FY00N %	Riferimento Provinciale %	Riferimento Regionale %	Riferimento Nazionale %
Nessun servizio di base	Tre servizi di base	2,2	3,6	4,2
Un servizio di base		5,5	10,6	11,8
Due servizi di base		14,4	23	24
Tutti i servizi di base		77,9	62,8	60

3.2.d.2 Presenza dei servizi avanzati della biblioteca

Istituto:MIIC8FY00N % - Presenza dei servizi avanzati della biblioteca				
opzione	Situazione della scuola: MIIC8FY00N %	Riferimento Provinciale %	Riferimento Regionale %	Riferimento Nazionale %
Nessun servizio avanzato	Un servizio avanzato	60	70,4	74,6
Un servizio avanzato		33,7	23,7	18,2
Due servizi avanzati		5,6	5,2	6,2
Tutti i servizi avanzati		0,7	0,7	0,9

3.2.f Episodi problematici

3.2.f.1 Azioni per contrastare episodi problematici-PRIMARIA - Furti

Istituto:MIIC8FY00N - Azioni per contrastare episodi problematici-PRIMARIA - Furti				
opzione	Situazione della scuola: MIIC8FY00N	Riferimento Provinciale %	Riferimento Regionale %	Riferimento Nazionale %
Nessun episodio	X	90	92,7	94,7
Nessun provvedimento		0,8	0,3	0,5
Azioni interlocutorie		6	4,5	2,9
Azioni costruttive		2,8	2,3	1,6
Azioni sanzionatorie		0,4	0,1	0,3

3.2.f.1 Azioni per contrastare episodi problematici-PRIMARIA - Comportamenti Violenti

Istituto:MIIC8FY00N - Azioni per contrastare episodi problematici-PRIMARIA - Comportamenti Violenti				
opzione	Situazione della scuola: MIIC8FY00N	Riferimento Provinciale %	Riferimento Regionale %	Riferimento Nazionale %
Nessun episodio		45,6	53,4	58,2
Nessun provvedimento		0,4	0,3	0,3
Azioni interlocutorie	X	36,3	31,4	29,4
Azioni costruttive		13	11,2	9,3
Azioni sanzionatorie		4,8	3,7	2,8

3.2.f.1 Azioni per contrastare episodi problematici-PRIMARIA - Atti Di Vandalismo

Istituto:MIIC8FY00N - Azioni per contrastare episodi problematici-PRIMARIA - Atti Di Vandalismo				
opzione	Situazione della scuola: MIIC8FY00N	Riferimento Provinciale %	Riferimento Regionale %	Riferimento Nazionale %
Nessun episodio		86,2	88,8	89,7
Nessun provvedimento		0	0,3	0,4
Azioni interlocutorie	X	9,8	7,1	6,1
Azioni costruttive		2,8	2,4	2,8
Azioni sanzionatorie		1,2	1,4	1

3.2.f.1 Azioni per contrastare episodi problematici-PRIMARIA - Altre Attivita' Non Consentite

Istituto:MIIC8FY00N - Azioni per contrastare episodi problematici-PRIMARIA - Altre Attivita' Non Consentite				
opzione	Situazione della scuola: MIIC8FY00N	Riferimento Provinciale %	Riferimento Regionale %	Riferimento Nazionale %
Nessun episodio	X	63,8	66,9	64,3
Nessun provvedimento		0	0,4	0,4
Azioni interlocutorie		23,7	21,6	23,3
Azioni costruttive		8,6	6,3	7,2
Azioni sanzionatorie		3,9	4,9	4,9

3.2.f.1 Azioni per contrastare episodi problematici-SECONDARIA - Furti

Istituto:MIIC8FY00N - Azioni per contrastare episodi problematici-SECONDARIA - Furti				
opzione	Situazione della scuola: MIIC8FY00N	Riferimento Provinciale %	Riferimento Regionale %	Riferimento Nazionale %
Nessun episodio				
Nessun provvedimento				
Azioni interlocutorie				
Azioni costruttive				
Azioni sanzionatorie				

3.2.f.1 Azioni per contrastare episodi problematici-SECONDARIA - Comportamenti Violenti

Istituto:MIIC8FY00N - Azioni per contrastare episodi problematici-SECONDARIA - Comportamenti Violenti				
opzione	Situazione della scuola: MIIC8FY00N	Riferimento Provinciale %	Riferimento Regionale %	Riferimento Nazionale %
Nessun episodio				
Nessun provvedimento				
Azioni interlocutorie				
Azioni costruttive				
Azioni sanzionatorie				

3.2.f.1 Azioni per contrastare episodi problematici-SECONDARIA - Atti Di Vandalismo

Istituto:MIIC8FY00N - Azioni per contrastare episodi problematici-SECONDARIA - Atti Di Vandalismo				
opzione	Situazione della scuola: MIIC8FY00N	Riferimento Provinciale %	Riferimento Regionale %	Riferimento Nazionale %
Nessun episodio				
Nessun provvedimento				
Azioni interlocutorie				
Azioni costruttive				
Azioni sanzionatorie				

3.2.f.1 Azioni per contrastare episodi problematici-SECONDARIA - Altre Attivita' Non Consentite

Istituto:MIIC8FY00N - Azioni per contrastare episodi problematici-SECONDARIA - Altre Attivita' Non Consentite				
opzione	Situazione della scuola: MIIC8FY00N	Riferimento Provinciale %	Riferimento Regionale %	Riferimento Nazionale %
Nessun episodio				
Nessun provvedimento				
Azioni interlocutorie				
Azioni costruttive				
Azioni sanzionatorie				

3.2.f.2 Quota di studenti sospesi per anno di corso-SECONDARIA

Istituto:MIIC8FY00N - Quota di studenti sospesi per anno di corso-SECONDARIA				
opzione	Situazione della scuola: MIIC8FY00N	Riferimento Provinciale %	Riferimento Regionale %	Riferimento Nazionale %
Percentuale di studenti sospesi - 1° anno	7,81	0	0	0
Percentuale di studenti sospesi - 2° anno	5,43	0,86	0,63	0
Percentuale di studenti sospesi - 3° anno	5,15	1,08	0,85	0
Percentuale di studenti sospesi - 4° anno				
Percentuale di studenti sospesi - 5° anno				

Domande Guida

In che modo la scuola promuove la condivisione di regole di comportamento tra gli studenti (es. definizione delle regole comuni, assegnazione di ruoli e responsabilità, ecc.)?

Come sono le relazioni tra gli studenti? E tra studenti e insegnanti? Ci sono alcune classi dove le relazioni sono più difficili? Come sono le relazioni tra insegnanti?

Quale percezione hanno gli insegnanti delle relazioni con le altre componenti (studenti, genitori, personale ATA)?

Ci sono situazioni di frequenza irregolare da parte degli studenti (es. assenze ripetute, frequenti ingressi alla seconda ora)?

In caso di comportamenti problematici da parte degli studenti quali azioni promuove la scuola? Queste azioni sono efficaci?

Punti di Forza (Digitare al max 1500 caratteri)

Quando si verificano dei casi particolarmente problematici, solitamente, si tende ad affrontare il problema all'interno della classe, con tutti gli alunni, stilando progetti con modalità di intervento condivise dal team docenti e, se necessario, con esperti.

Per contrastare il verificarsi di episodi problematici da parte degli studenti quali furti, comportamenti violenti, atti di vandalismo o il mancato rispetto delle regole interne, la scuola mette in campo un'ampia gamma di interventi o azioni. Queste azioni si raggruppano in tre macrocategorie: azioni interlocutorie (ad es. colloquio dello studente con i docenti, colloquio dello studente con il DS, convocazione delle famiglie da parte dei docenti, convocazione delle famiglie da parte del DS), azioni sanzionatorie (nota scritta sul diario del bambino per conoscenza alla famiglia) , azioni costruttive (lavoro sul gruppo classe, consulenza psicologica, ecc.).

Punti di Debolezza (Digitare al max 1500 caratteri)

In diverse situazioni bisogna rilevare un'importante difficoltà di costruzione di un'alleanza educativa sia interna alla scuola sia tra scuola e famiglie, particolarmente quando si creano problemi che toccano la responsabilità educativa in concomitanza con situazioni disciplinari particolarmente delicate.

Rubrica di valutazione e Motivazione del giudizio assegnato

Rubrica di Valutazione	
Criterio di qualità: La scuola cura gli aspetti organizzativi, metodologici e relazionali dell'ambiente di apprendimento.	Situazione della scuola
L'organizzazione di spazi e tempi non risponde alle esigenze di apprendimento degli studenti. Gli spazi laboratoriali, le dotazioni tecnologiche e la biblioteca non ci sono o non sono usati dalle classi. A scuola non ci sono momenti di confronto tra insegnanti sulle metodologie didattiche e le metodologie utilizzate sono limitate. Le regole di comportamento non sono definite. Ci sono molte situazioni difficili da gestire nelle relazioni tra studenti o tra studenti e insegnanti. I conflitti non sono gestiti o sono gestiti ricorrendo a modalità non efficaci.	1 - Molto critica
	2 -
L'organizzazione di spazi e tempi risponde parzialmente alle esigenze di apprendimento degli studenti. Gli spazi laboratoriali, le dotazioni tecnologiche e la biblioteca sono usati da un numero limitato di classi. A scuola ci sono momenti di confronto tra insegnanti sulle metodologie didattiche, anche se sono pochi o coinvolgono pochi insegnanti. Si utilizzano metodologie diversificate in poche classi. Le regole di comportamento sono definite, ma sono condivise in modo disomogeneo nelle classi. Le relazioni tra studenti e tra studenti e insegnanti sono abbastanza positive, anche se ci sono alcune situazioni difficili da gestire. I conflitti sono gestiti, anche se le modalità adottate non sono sempre adeguate.	3 - Con qualche criticita'
	4 -
L'organizzazione di spazi e tempi risponde alle esigenze di apprendimento degli studenti. Gli spazi laboratoriali, le dotazioni tecnologiche e la biblioteca sono usati dalla maggior parte delle classi. A scuola ci sono momenti di confronto tra insegnanti sulle metodologie didattiche e si utilizzano metodologie diversificate nelle classi. Gli studenti lavorano in gruppi, utilizzano le nuove tecnologie, realizzano ricerche o progetti. Le regole di comportamento sono definite e condivise nelle classi. Le relazioni tra studenti e tra studenti e insegnanti sono positive. I conflitti con gli studenti sono gestiti con modalità adeguate.	5 - Positiva
	6 -
L'organizzazione di spazi e tempi risponde in modo ottimale alle esigenze di apprendimento degli studenti. Gli spazi laboratoriali, le dotazioni tecnologiche e la biblioteca sono usati con frequenza elevata da tutte le classi. A scuola ci sono numerosi momenti di confronto tra insegnanti sulle metodologie didattiche, l'utilizzo di metodologie didattiche diversificate e' una pratica ordinaria in tutte le classi. Le regole di comportamento sono definite e condivise in tutte le classi. Le relazioni tra studenti e tra studenti e insegnanti sono molto positive. I conflitti con gli studenti sono gestiti con modalità efficaci.	7 - Eccellente

Motivazione del giudizio assegnato

Il giudizio assegnato tiene conto anche dei risultati dei questionari sottoposti a docenti e genitori dell'Istituto, inerenti il clima scolastico, dai quali si possono trarre i dati per capire quanto gli insegnanti stiano bene a scuola e la loro percezione del rapporto con i colleghi e i dati sui rapporti degli studenti con i compagni e i docenti, la validità dei metodi di studio e le impressioni sulla gestione generale della scuola.

3A.3 Inclusione e differenziazione

Subarea: Inclusione

3.3.a Attivita' di inclusione

3.3.a.1 Azioni attuate per l'inclusione

		Azioni attuate per l'inclusione		
		Riferimento Provinciale (% scuole in cui sono presenti gli aspetti seguenti)	Riferimento Regionale (% scuole in cui sono presenti gli aspetti seguenti)	Riferimento Nazionale (% scuole in cui sono presenti gli aspetti seguenti)
Validi	Nessuna o una azione fra quelle indicate	5,7	6,1	10,8
	Due o tre azioni fra quelle indicate	63,6	60,7	66,1
	Quattro o cinque azioni fra quelle indicate	30,7	33,3	23,1
Situazione della scuola: MIIC8FY00N		2-3 azioni		

3.3.a.2 Tipologia delle azioni attuate per l'inclusione

Istituto:MIIC8FY00N - Tipologia delle azioni attuate per l'inclusione				
opzione	Situazione della scuola: MIIC8FY00N	Riferimento Provinciale	Riferimento Regionale	Riferimento Nazionale
Progettazione di itinerari comuni per specifici gruppi di alunni	Presente	79,5	80,7	73
Progetti prioritari su prevenzione del disagio - inclusione	Dato mancante	46,6	48,3	38,6
Formazione insegnanti sull'inclusione	Dato mancante	27,6	27,2	21,2
Gruppi di lavoro composti da insegnanti sull'inclusione	Presente	98,9	98,6	96,6
Reti di scuole che realizzano progetti o iniziative per l'inclusione	Dato mancante	50,9	50,7	42,2

Domande Guida

Quali attività realizza la scuola per favorire l'inclusione degli studenti con disabilità nel gruppo dei pari? Queste attività sono efficaci?

Gli insegnanti curricolari e di sostegno utilizzano metodologie che favoriscono una didattica inclusiva? Questi interventi sono efficaci? Il raggiungimento degli obiettivi definiti nei Piani Educativi Individualizzati viene monitorato con regolarità?

In che modo la scuola si prende cura degli altri studenti con bisogni educativi speciali? I Piani Didattici Personalizzati sono aggiornati con regolarità?

La scuola realizza attività di accoglienza per gli studenti stranieri da poco in Italia? Questi interventi riescono a favorire l'inclusione degli studenti stranieri?

La scuola realizza percorsi di lingua italiana per gli studenti stranieri da poco in Italia? Questi interventi riescono a favorire il successo scolastico degli studenti stranieri?

La scuola realizza attività su temi interculturali e/o sulla valorizzazione delle diversità? Qual è la ricaduta di questi interventi sulla qualità dei rapporti tra gli studenti?

È stata fatta una verifica del raggiungimento degli obiettivi contenuti nel Piano annuale per l'inclusione?

Punti di Forza (Digitare al max 1500 caratteri)

La scuola realizza numerosissime attività volte a favorire l'inclusione degli studenti DVA nel gruppo dei pari: tali alunni, in base alla gravità della loro disabilità, sono seguiti per un numero di ore variabile di sostegno; nei casi particolarmente gravi, i dva vengono affiancati anche da un educatore. Le attività di sostegno possono avvenire in classe, oppure in un'aula strutturata. Tali attività riescono a favorire l'inclusione degli studenti con disabilità, in quanto con l'intervento individualizzato si consente loro di sviluppare al massimo le loro potenzialità di apprendimento, in modo da essere in grado di dare in classe il massimo contributo possibile per loro. La scuola si prende cura anche di alunni BES (DSA, NAI, alunni con svantaggio socio-economico e culturale ecc.): vengono redatti ed attuati i PDP, vengono utilizzati strumenti compensativi e le misure dispensative; nella scuola era presente un insegnante per gli alunni NAI; ogni anno inoltre vengono attuati i progetti "Un amico in più", a favore degli alunni BES (svantaggio) tenuto da insegnanti volontari in pensione e, in presenza di finanziamenti, da docenti della scuola.

Punti di Debolezza (Digitare al max 1500 caratteri)

Dato l'afflusso corposo di alunni stranieri nella nostra scuola ed i conseguenti continui inserimenti nelle classi, anche in corso d'anno, le attività di accoglienza messe in atto non sempre sono sufficienti, non certo per la mancanza di volontà o di competenze da parte degli insegnanti, quanto piuttosto dall'entità e dalla ripetizione nel tempo del fenomeno immigratorio nel territorio di nostra appartenenza.

Subarea: Recupero e potenziamento

3.3.b Attivita' di recupero

3.3.b.3 Tipologia delle azioni realizzate per il recupero-PRIMARIA

Istituto:MIIC8FY00N - Tipologia delle azioni realizzate per il recupero-PRIMARIA				
opzione	Situazione della scuola: MIIC8FY00N	Riferimento Provinciale %	Riferimento Regionale %	Riferimento Nazionale %
Gruppi di livello all'interno delle classi	Presente	94	93,7	92,7
Gruppi di livello per classi aperte	Dato mancante	50,5	55,3	48,7
Sportello per il recupero	Dato mancante	3,5	5,1	7,1
Corsi di recupero pomeridiani	Dato mancante	2,5	8,3	22,7
Individuazione di docenti tutor	Dato mancante	6	7,5	11,5
Giornate dedicate al recupero	Dato mancante	5,3	6,2	17,6
Supporto pomeridiano per lo svolgimento dei compiti	Dato mancante	11,3	19,3	14,9
Altro	Presente	22,3	21	16,2

3.3.b.3 Tipologia delle azioni realizzate per il recupero-SECONDARIA

Istituto:MIIC8FY00N - Tipologia delle azioni realizzate per il recupero-SECONDARIA				
opzione	Situazione della scuola: MIIC8FY00N	Riferimento Provinciale %	Riferimento Regionale %	Riferimento Nazionale %
Gruppi di livello all'interno delle classi	Presente	86,1	86,8	88,7
Gruppi di livello per classi aperte	Dato mancante	38,1	40,9	39,1
Sportello per il recupero	Dato mancante	16	14,7	14
Corsi di recupero pomeridiani	Dato mancante	58,4	57,5	59,6
Individuazione di docenti tutor	Dato mancante	21,7	17,2	15,4
Giornate dedicate al recupero	Presente	13,5	14	25,9
Supporto pomeridiano per lo svolgimento dei compiti	Dato mancante	39,1	38,1	24,4
Altro	Presente	28,8	23,3	16,1

3.3.c Attivita' di potenziamento

3.3.c.1 Tipologia delle azioni realizzate per il potenziamento-PRIMARIA

Istituto:MIIC8FY00N - Tipologia delle azioni realizzate per il potenziamento-PRIMARIA				
opzione	Situazione della scuola: MIIC8FY00N	Riferimento Provinciale (% scuole in cui sono presenti gli aspetti seguenti)	Riferimento Regionale (% scuole in cui sono presenti gli aspetti seguenti)	Riferimento Nazionale (% scuole in cui sono presenti gli aspetti seguenti)
Gruppi di livello all'interno delle classi	Dato mancante	80,2	76,1	75
Gruppi di livello per classi aperte	Dato mancante	32,9	33,6	32
Partecipazione a gare o competizioni interne alla scuola	Dato mancante	27,6	29,6	34,2
Partecipazione a gare o competizioni esterne alla scuola	Presente	42,4	42,1	49,5
Giornate dedicate al recupero e al potenziamento	Dato mancante	6	6,5	17,9
Partecipazione a corsi o progetti in orario curricolare	Presente	55,1	55,8	61,1
Partecipazione a corsi o progetti in orario extra-curricolare	Dato mancante	15,2	18,5	46,3
Altro	Presente	4,6	4	4,3

3.3.c.1 Tipologia delle azioni realizzate per il potenziamento-SECONDARIA

Istituto:MIIC8FY00N - Tipologia delle azioni realizzate per il potenziamento-SECONDARIA				
opzione	Situazione della scuola: MIIC8FY00N	Riferimento Provinciale (% scuole in cui sono presenti gli aspetti seguenti)	Riferimento Regionale (% scuole in cui sono presenti gli aspetti seguenti)	Riferimento Nazionale (% scuole in cui sono presenti gli aspetti seguenti)
Gruppi di livello all'interno delle classi	Presente	73	71,3	74
Gruppi di livello per classi aperte	Dato mancante	30,6	30,3	33,1
Partecipazione a gare o competizioni interne alla scuola	Dato mancante	49,1	52,1	52,6
Partecipazione a gare o competizioni esterne alla scuola	Presente	80,4	81,1	80,8
Giornate dedicate al recupero e al potenziamento	Presente	15,3	16	26,9
Partecipazione a corsi o progetti in orario curricolare	Presente	67,3	64,3	66,5
Partecipazione a corsi o progetti in orario extra-curricolare	Dato mancante	77,6	76,1	78,5
Altro	Presente	8,2	6,3	5

Domande Guida

Quali gruppi di studenti presentano maggiori difficolt  di apprendimento?

Quali interventi sono realizzati per rispondere alle difficolt  di apprendimento degli studenti?

Sono previste forme di monitoraggio e valutazione dei risultati raggiunti dagli studenti con maggiori difficolt ?

Gli interventi che la scuola realizza per supportare gli studenti con maggiori difficolt  sono efficaci?

In che modo la scuola favorisce il potenziamento degli studenti con particolari attitudini disciplinari?

Gli interventi di potenziamento realizzati sono efficaci?

Nel lavoro d'aula quali interventi individualizzati in funzione dei bisogni educativi degli studenti vengono utilizzati? Quanto   diffuso l'utilizzo di questi interventi nelle varie classi della scuola?

Punti di Forza (Digitare al max 1500 caratteri)

Punti di Debolezza (Digitare al max 1500 caratteri)

Qualora le difficoltà di apprendimento siano di una certa importanza, la famiglia dell'alunno in questione viene invitata a recarsi alla UONPIA per una consultazione diagnostica. In caso non risultassero diagnosi di DVA o di BES, il team degli insegnanti di classe provvede a considerare l'alunno in questione come BES di terza categoria, redigendo una relazione nella quale si esprimono le motivazioni di tale scelta ed attuando il PDP relativo. Se invece i problemi di apprendimento dell'alunno in questione non sono così importanti e le valutazioni non sono quindi insufficienti, l'intervento rientra nelle quotidiane attività dell'insegnante: spiegazioni supplementari, maggiori esercitazioni, eventuale uso di strumenti compensativi, ecc.. L'utilizzo di questi interventi è generalizzato a tutte le classi della scuola.

Il monitoraggio e la valutazione dei risultati raggiunti dagli studenti con maggiore difficoltà sono gli stessi effettuati per tutto il gruppo classe: correzione e valutazione quotidiana, verifiche e valutazioni bimestrali.

Generalmente gli interventi che la scuola realizza per supportare gli studenti con maggiore difficoltà sono efficaci.

Spesso, a fronte delle difficoltà degli alunni, le famiglie sono in gravi difficoltà a farsi carico di un percorso diagnostico o comunque di supporto ai bambini/ragazzi.

Rubrica di valutazione e Motivazione del giudizio assegnato

Rubrica di Valutazione	
Criterio di qualità: La scuola cura l'inclusione degli studenti con bisogni educativi speciali, valorizza le differenze culturali, adegua l'insegnamento ai bisogni formativi di ciascuno studente attraverso percorsi di recupero e potenziamento.	Situazione della scuola
Le attività realizzate dalla scuola sono insufficienti a garantire l'inclusione degli studenti con bisogni educativi speciali. La scuola non dedica sufficiente attenzione al rispetto delle differenze e della diversità culturale. La differenziazione dei percorsi didattici in funzione dei bisogni formativi dei singoli studenti è assente o insufficiente, oppure singoli insegnanti realizzano percorsi differenziati in poche classi, senza forme di coordinamento delle attività a livello di scuola.	1 - Molto critica
	2 -
Le attività realizzate dalla scuola per gli studenti con bisogni educativi speciali sono sufficienti. La qualità degli interventi didattici per gli studenti con bisogni educativi speciali è in generale accettabile, ma ci sono aspetti da migliorare. Gli obiettivi educativi per questi studenti sono scarsamente definiti e il loro raggiungimento non viene monitorato. La scuola dedica un'attenzione appena sufficiente al rispetto delle differenze e della diversità culturale. La differenziazione dei percorsi didattici in funzione dei bisogni formativi dei singoli studenti è sufficientemente strutturata, anche se non applicata in modo diffuso a livello di scuola. Gli obiettivi educativi non sempre sono definiti e non sono presenti forme di monitoraggio e valutazione per verificarne il raggiungimento. Gli interventi individualizzati nel lavoro d'aula sono poco diffusi a livello di scuola.	3 - Con qualche criticità
	4 -
Le attività realizzate dalla scuola per gli studenti con bisogni educativi speciali sono efficaci. In generale le attività didattiche sono di buona qualità. La scuola monitora il raggiungimento degli obiettivi previsti per gli studenti con bisogni educativi speciali. La scuola promuove il rispetto delle differenze e della diversità culturale. La differenziazione dei percorsi didattici in funzione dei bisogni educativi dei singoli studenti è ben strutturata a livello di scuola. Gli obiettivi educativi sono definiti e sono presenti modalità di verifica degli esiti. Gli interventi individualizzati nel lavoro d'aula sono piuttosto diffusi a livello di scuola.	5 - Positiva
	6 -
Nelle attività di inclusione sono attivamente coinvolti diversi soggetti (docenti curricolari, di sostegno, tutor, famiglie, enti locali, associazioni) compreso il gruppo dei pari. Le attività didattiche per gli studenti con bisogni educativi speciali sono di buona qualità. La scuola monitora sistematicamente il raggiungimento degli obiettivi previsti per gli studenti con bisogni educativi speciali e a seguito di ciò, se necessario, gli interventi vengono rimodulati. La scuola promuove efficacemente il rispetto delle differenze e della diversità culturale. La differenziazione dei percorsi didattici in funzione dei bisogni formativi dei singoli studenti è efficacemente strutturata a livello di scuola; le attività rivolte ai diversi gruppi di studenti raggiungono tutti i potenziali destinatari. Gli obiettivi educativi sono ben definiti e sono adottate modalità di verifica degli esiti. Gli interventi individualizzati sono utilizzati in maniera sistematica nel lavoro d'aula.	7 - Eccellente

Motivazione del giudizio assegnato
Riteniamo di svolgere un lavoro molto attento e mirato all'inclusione, alla promozione integrale della persona degli alunni, anche quelli più in difficoltà. Tutti i docenti condividono un protocollo per gli alunni DSA.

3A.4 Continuita' e orientamento

Subarea: Continuita'

3.4.a Attivita' di continuita'

3.4.a.1 Tipologia delle azioni realizzate per la continuita' -PRIMARIA

Istituto:MIIC8FY00N - Tipologia delle azioni realizzate per la continuita' -PRIMARIA				
opzione	Situazione della scuola: MIIC8FY00N	Riferimento Provinciale (% scuole in cui sono presenti gli aspetti seguenti)	Riferimento Regionale (% scuole in cui sono presenti gli aspetti seguenti)	Riferimento Nazionale (% scuole in cui sono presenti gli aspetti seguenti)
Incontri tra insegnanti dell'infanzia e della primaria per scambio di informazioni utili alla formazione delle classi	Presente	97,5	97,5	96,6
Incontri tra insegnanti dell'infanzia e della primaria per definire le competenze in uscita e in entrata	Presente	64,7	69	78,3
Visita della scuola primaria da parte dei bambini dell'infanzia	Presente	97,2	98,4	96
Attivita' educative per i bambini dell'infanzia con insegnanti della primaria	Presente	68,2	71,1	65,7
Attivita' educative comuni tra bambini dell'infanzia e della primaria	Presente	76	80,2	79
Trasmissione dall'infanzia alla primaria di fascicoli articolati sul percorso formativo dei singoli studenti	Presente	66,8	69,1	63,9
Altro	Presente	21,2	20,1	14,3

3.4.a.1 Tipologia delle azioni realizzate per la continuita' -SECONDARIA

Istituto:MIIC8FY00N - Tipologia delle azioni realizzate per la continuita' -SECONDARIA				
opzione	Situazione della scuola: MIIC8FY00N	Riferimento Provinciale (% scuole in cui sono presenti gli aspetti seguenti)	Riferimento Regionale (% scuole in cui sono presenti gli aspetti seguenti)	Riferimento Nazionale (% scuole in cui sono presenti gli aspetti seguenti)
Incontri tra insegnanti della primaria e della secondaria per scambio di informazioni utili alla formazione delle classi	Presente	98,9	98,7	97,1
Incontri tra insegnanti della primaria e della secondaria per definire le competenze in uscita e in entrata	Presente	70,1	72,9	78,9
Visita della scuola secondaria da parte degli studenti della primaria	Presente	96,1	97	95
Attivita' educative per studenti della primaria con insegnanti della secondaria	Presente	69,4	71,2	74,1
Attivita' educative comuni tra studenti della primaria e della secondaria	Presente	59,8	65,3	73,4
Trasmissione dalla primaria alla secondaria di fascicoli articolati sul percorso formativo dei singoli studenti	Dato mancante	54,4	54,2	51,8
Altro	Presente	20,3	19,3	13,7

Domande Guida

Quali azioni realizza la scuola per garantire la continuita' educativa per gli studenti nel passaggio da un ordine di scuola all'altro?

Gli insegnanti di ordini di scuola diversi si incontrano per parlare della continuità educativa (formazione delle classi, competenze attese in ingresso, prevenzione degli abbandoni, ecc.)?

Gli interventi realizzati per garantire la continuità educativa sono efficaci?

Punti di Forza (Digitare al max 1500 caratteri)	Punti di Debolezza (Digitare al max 1500 caratteri)
<p>Tutti gli ordini di scuola realizzano interventi per garantire la continuità educativa; tali interventi risultano efficaci in quanto creano un percorso che mira a promuovere uno sviluppo articolato e multidimensionale del soggetto. L'alunno, pur nei cambiamenti evolutivi e ambientali, passando da una realtà scolastica all'altra, costruisce così la sua particolare identità. Le diverse azioni di raccordo sono state per esempio: progetto Expo, curricolo verticale di inglese (dalla scuola dell'infanzia alla scuola media), laboratori di attività manipolative, di psicomotricità e musicali, lavori in gruppo o con il tutoring. Le scuole monitorano i risultati degli studenti nel passaggio da un ordine di scuola all'altro svolgendo alcuni incontri per avere un feed-back sulle prove d'ingresso e sull'integrazione nella nuova realtà scolastica.</p>	<p>Nel passaggio dalla scuola materna comunale alla scuola primaria si verificano spesso grandi difficoltà nella trasmissione delle informazioni relative agli alunni e questo pregiudica pesantemente la formazione delle classi e l'avvio dell'anno scolastico. Essendo sentito come un impegno aggiuntivo non tutti i docenti sono disponibili a fare attività di raccordo. L'accompagnamento dei soggetti DVA alla scuola del grado superiore non è di fatto realizzabile, poichè all'inizio dell'anno scolastico, molto spesso, gli organici non sono completi.</p>

Subarea: Orientamento

3.4.b Attività di orientamento

3.4.b.1 Tipologia delle azioni realizzate per l'orientamento-SECONDARIA

Istituto:MIIC8FY00N - Tipologia delle azioni realizzate per l'orientamento-SECONDARIA				
opzione	Situazione della scuola: MIIC8FY00N	Riferimento Provinciale (% scuole in cui sono presenti gli aspetti seguenti)	Riferimento Regionale (% scuole in cui sono presenti gli aspetti seguenti)	Riferimento Nazionale (% scuole in cui sono presenti gli aspetti seguenti)
Percorsi di orientamento per la comprensione di sé e delle proprie inclinazioni	Presente	93,2	94,2	81,6
Collaborazione con soggetti esterni per le attività di orientamento	Presente	78,6	80,3	55,8
Utilizzo di strumenti per l'orientamento	Dato mancante	55,9	66,3	55,1
Presentazione agli studenti dei diversi indirizzi di scuola secondaria di II grado	Presente	97,9	98,3	97,8
Monitoraggio degli studenti dopo l'uscita dalla scuola	Dato mancante	62,6	62,4	49,7
Incontri individuali degli studenti con i docenti referenti per l'orientamento per ricevere supporto nella scelta della scuola superiore	Presente	58,7	59,3	58,4
Predisposizione di un modulo articolato per il consiglio orientativo da consegnare agli studenti	Presente	84	88,4	76,4
Altro	Presente	28,8	30,4	21,1

Domande Guida

La scuola realizza percorsi di orientamento per la comprensione di sé e delle proprie inclinazioni? Quali classi sono coinvolte?

La scuola realizza attività di orientamento finalizzate alla scelta del percorso formativo successivo? Queste attività coinvolgono le realtà formative del territorio? La scuola organizza incontri/attività rivolti alle famiglie sulla scelta del percorso formativo successivo?

La scuola realizza attività di orientamento al territorio e alle realtà produttive e professionali?

La scuola secondaria di I grado monitora quanti studenti seguono il consiglio orientativo?

In che modo la scuola monitora se le attività di orientamento sono efficaci?

Punti di Forza (Digitare al max 1500 caratteri)	Punti di Debolezza (Digitare al max 1500 caratteri)
Le attività di orientamento sono strutturate e coinvolgono anche le famiglie. La scuola realizza percorsi finalizzati alla conoscenza di sè e delle proprie attitudini. Gli studenti dell'ultimo anno e le famiglie, oltre a partecipare alle presentazioni delle diverse scuole/indirizzi di studio, sono coinvolti in attività organizzate nelle scuole dell'ordine successivo. La scuola monitora i risultati delle proprie azioni di orientamento; la maggior parte delle famiglie e degli studenti segue il consiglio orientativo della scuola.	Non si può iniziare l'orientamento in terza media, abbiamo pertanto deciso di avviarla dalla seconda.

Subarea: Alternanza scuola - lavoro

3.4.c Consigli orientativi nel passaggio tra I e II ciclo


3.4.c.1 Consiglio orientativo per tipologia

3.4.c.1 Consiglio orientativo per tipologia								
	% Artistica	% Linguistica	% Professionale	% Qualsiasi area	% Scientifica	% Tecnica	% Umanistica	% Apprendistato
MIIC8FY00N	12,5	11,3	11,3	16,3	20,0	17,5	11,3	0

Domande Guida
Quante convenzioni la scuola stipula con imprese, associazioni, enti o altri soggetti disponibili ad accogliere studenti in percorsi di alternanza scuola-lavoro? Con quali tipologie di imprese, associazioni, ecc. vengono stipulate convenzioni? La gamma delle imprese con cui la scuola stipula convenzioni è diversificata?
La scuola conosce i fabbisogni formativi del tessuto produttivo del territorio?
In che modo la scuola progetta i percorsi di alternanza scuola-lavoro (esperienze di co-progettazione, ruolo dei tutor di scuola e dei tutor aziendali, ecc.)?
In che modo i percorsi di alternanza scuola lavoro si integrano con il Piano dell'offerta formativa triennale della scuola?
In che modo la scuola monitora i percorsi di alternanza scuola-lavoro?
La scuola ha definito le competenze attese per gli studenti al termine dell'esperienza di alternanza?
In che modo la scuola valuta e certifica le competenze acquisite dagli studenti al termine del percorso di alternanza scuola-lavoro?
Nell'ultimo anno si e' verificato un aumento del numero delle convenzioni stipulate rispetto agli anni precedenti? Per quale motivo?
Nell'ultimo anno si e' verificato un aumento del numero degli studenti che prendono parte ai percorsi di alternanza scuola-lavoro rispetto agli anni precedenti? Quali sono le ricadute per la scuola?

Punti di Forza (Digitare al max 1500 caratteri)	Punti di Debolezza (Digitare al max 1500 caratteri)
Le attività di orientamento sono strutturate e coinvolgono anche le famiglie. La scuola realizza percorsi finalizzati alla conoscenza di sè e delle proprie attitudini. Gli studenti dell'ultimo anno e le famiglie, oltre a partecipare alle presentazioni delle diverse scuole/indirizzi di studio, sono coinvolti in attività organizzate nelle scuole dell'ordine successivo. La scuola monitora i risultati delle proprie azioni di orientamento; la maggior parte delle famiglie e degli studenti segue il consiglio orientativo della scuola.	Non si può iniziare l'orientamento in terza media, abbiamo pertanto deciso di avviarla dalla seconda.

Rubrica di valutazione e Motivazione del giudizio assegnato

Rubrica di Valutazione	
Criterio di qualità: La scuola garantisce la continuità' dei percorsi scolastici e cura l'orientamento personale, scolastico e professionale degli studenti.	Situazione della scuola
Le attività' di continuità' e/o di orientamento sono assenti o insufficienti, oppure singoli insegnanti realizzano attività' di continuità' e/o orientamento limitatamente ad alcune sezioni, senza forme di coordinamento a livello di scuola. Per la scuola secondaria di II grado - La scuola ha stipulato convenzioni con un partenariato non diversificato di imprese ed associazioni del territorio. Il numero di convenzioni e' nettamente inferiore al riferimento provinciale. La scuola non ha integrato nella propria offerta formativa i percorsi di alternanza scuola - lavoro. I progetti di alternanza non rispondono ai fabbisogni formativi del tessuto produttivo del territorio. Le attività' di alternanza non vengono monitorate. La scuola non ha definito le competenze attese per gli studenti a conclusione dei percorsi di alternanza e non utilizza criteri di valutazione delle competenze acquisite al termine dell'alternanza.	1 - Molto critica
	2 -
Le attività' di continuità' presentano un livello di strutturazione sufficiente anche se sono prevalentemente orientate alla formazione delle classi. Le attività' di orientamento coinvolgono almeno tutte le classi finali. La qualità' delle attività' proposte agli studenti e' in genere accettabile, anche se per lo più' limitate a presentare i diversi indirizzi di scuola superiore / corsi di studio universitari. La scuola non monitora i risultati delle proprie azioni di orientamento. Per la scuola secondaria di II grado - La scuola ha stipulato convenzioni con un partenariato non diversificato di imprese ed associazioni. Il numero di convenzioni stipulate è di poco inferiore al riferimento provinciale. La scuola ha integrato in modo non organico nella propria offerta formativa i percorsi di alternanza scuola – lavoro. I progetti di alternanza scuola lavoro rispondono solo in parte ai fabbisogni professionali del territorio e alle esigenze formative degli studenti. Le attività di alternanza scuola – lavoro vengono monitorate in modo occasionale. La scuola non definisce i criteri di valutazione delle competenze acquisite al termine del percorso di alternanza scuola-lavoro.	3 - Con qualche criticità'
	4 -
Le attività' di continuità' sono ben strutturate. La collaborazione tra i docenti di ordini di scuola diversi e' consolidata. La scuola realizza diverse attività finalizzate ad accompagnare gli studenti nel passaggio da un ordine di scuola all'altro. Le attività' di orientamento sono ben strutturate e coinvolgono anche le famiglie. La scuola realizza percorsi finalizzati alla conoscenza di sé e delle proprie attitudini. Gli studenti dell'ultimo anno e le famiglie, oltre a partecipare alle presentazioni delle diverse scuole/indirizzi di studio universitario, sono coinvolti in attività organizzate all'esterno (scuole, centri di formazione, università'). La scuola realizza attività' di orientamento alle realtà' produttive e professionali del territorio. La scuola monitora i risultati delle proprie azioni di orientamento; un buon numero di studenti segue il consiglio orientativo della scuola. Per la scuola secondaria di II grado - La scuola ha stipulato convenzioni con un variegato partenariato di imprese ed associazioni. Il numero di convenzioni stipulate è uguale o di poco superiore al riferimento provinciale. La scuola ha integrato nella propria offerta formativa i percorsi di alternanza scuola – lavoro. I progetti di alternanza rispondono ai fabbisogni professionali del territorio. Le attività di alternanza vengono monitorate. La scuola valuta e certifica le competenze degli studenti al termine del percorso di alternanza.	 5 - Positiva
	6 -

<p>Le attività di continuità sono organizzate in modo efficace. La collaborazione tra docenti di ordini di scuola diversi è ben consolidata e si concretizza nella progettazione di attività per gli studenti finalizzate ad accompagnarli nel passaggio tra un ordine di scuola e l'altro. La scuola predispone informazioni articolate sul percorso scolastico dei singoli studenti (es. portfolio) e monitora gli esiti degli studenti nel passaggio da un ordine di scuola all'altro. La scuola realizza azioni di orientamento finalizzate a far emergere le inclinazioni individuali che coinvolgono più classi, non solo quelle dell'ultimo anno. Inoltre propone attività mirate a far conoscere l'offerta formativa presente sul territorio, anche facendo svolgere attività formative esterne (scuole, centri di formazione, università). Le attività di orientamento sono ben strutturate e pubblicizzate e coinvolgono anche le famiglie. La scuola monitora i risultati delle proprie azioni di orientamento; la stragrande maggioranza degli studenti segue il consiglio orientativo della scuola.</p> <p>Per la scuola secondaria di II grado - La scuola ha stipulato convenzioni con un partenariato diversificato di imprese ed associazioni. Il numero di convenzioni stipulate è nettamente superiore al riferimento provinciale. La scuola ha integrato in modo organico nella propria offerta formativa i percorsi di alternanza scuola - lavoro. I progetti di alternanza scuola lavoro rispondono in modo coerente ai fabbisogni formativi del tessuto produttivo del territorio e alle esigenze formative degli studenti. Le attività di alternanza vengono monitorate in maniera regolare. La scuola ha definito le competenze attese per gli studenti a conclusione dei percorsi di alternanza. La scuola valuta e certifica le competenze degli studenti al termine del percorso di alternanza sulla base di criteri definiti e condivisi.</p>	7 - Eccellente
--	----------------

Motivazione del giudizio assegnato

3B Processi - Pratiche gestionali e organizzative

3B.5 Orientamento strategico e organizzazione della scuola

Subarea: Missione e visione della scuola

Domande Guida
La missione e la visione dell'istituto sono definite chiaramente?
La missione e la visione dell'istituto sono condivise all'interno della comunità scolastica? Sono rese note anche all'esterno, presso le famiglie e il territorio?

Punti di Forza (Digitare al max 1500 caratteri)	Punti di Debolezza (Digitare al max 1500 caratteri)
<p>Come esplicitato nel P.O.F., “La mission della nostra scuola è derivata dal progetto scuola di qualità e dai progetti relativi all’accoglienza, all’integrazione, al successo formativo”.</p> <p>La mission e le priorità dell’Istituto vengono condivise sia all’interno del Collegio Docenti, del Consiglio d’Istituto, del comitato genitori e delle famiglie, sia in sede di progettazione sia in sede di condivisione e informazione, anche attraverso l’utilizzo degli strumenti online (sito della scuola, piattaforma).</p> <p>Riteniamo che la missione e le priorità dell’I.C.S. siano sufficientemente chiare e condivise nella comunità scolastica.</p>	<p>Non sempre si riesce ad ottenere la partecipazione delle famiglie, soprattutto nel plesso di via Vespri Siciliani, a forte presenza di famiglie straniere.</p>

Subarea: Monitoraggio delle attività

Domande Guida
In che modo la scuola monitora lo stato di avanzamento delle attività che svolge? Quali strumenti di monitoraggio adotta?
La scuola utilizza forme di bilancio sociale per rendicontare la propria attività all'esterno?

Punti di Forza (Digitare al max 1500 caratteri)	Punti di Debolezza (Digitare al max 1500 caratteri)
<p>All’interno della scuola vengono individuati docenti che, in base alle loro competenze, manifestano la disponibilità ad assumersi ruoli e compiti specifici in relazione alle diverse aree.</p> <p>Vengono così definite le commissioni di lavoro che si insediano periodicamente per realizzare compiti specifici e pianificare gli interventi.</p>	<p>Il monitoraggio rappresenta uno dei punti su cui ancora si deve lavorare.</p>

Subarea: Organizzazione delle risorse umane

3.5.a Gestione delle funzioni strumentali

3.5.a.1 Modalità di distribuzione delle risorse per le funzioni strumentali

Modalità di distribuzione delle risorse per le funzioni strumentali				
		Riferimento Provinciale %	Riferimento Regionale %	Riferimento Nazionale %
Validi	Meno di 500 €	13,8	12,3	14,4
	Tra 500 e 700 €	26,4	24,2	26,8
	Tra 700 e 1000 €	32,3	35,1	35
	Più di 1000 €	27,6	28,4	23,8
	n.d.			
Situazione della scuola: MIIC8FY00N	Dato mancante			

3.5.b Gestione del Fondo di Istituto

3.5.b.1 Ripartizione del FIS tra insegnanti e personale ATA

Istituto:MIIC8FY00N % - Ripartizione del FIS tra insegnanti e personale ATA				
opzione	Situazione della scuola: MIIC8FY00N %	Riferimento Provinciale %	Riferimento Regionale %	Riferimento Nazionale %
Percentuale del FIS per gli insegnanti	70,01	74,8	75,1	72,8
Percentuale del FIS per gli ATA	29,99	25,2	24,9	27,3

3.5.b.3 Quota di insegnanti che percepisce più di 500€ di FIS

Istituto:MIIC8FY00N % - Quota di insegnanti che percepisce più di 500€ di FIS				
opzione	Situazione della scuola: MIIC8FY00N %	Riferimento Provinciale %	Riferimento Regionale %	Riferimento Nazionale %
Quota insegnanti che percepisce più di 500€ (rispetto al totale degli insegnanti che usufruisce del FIS)	16,1764705882353	19,15	19,77	24,41

3.5.b.5 Personale ATA che percepisce piu' di 500 euro di FIS

Istituto:MIIC8FY00N % - Personale ATA che percepisce piu' di 500 euro di FIS				
opzione	Situazione della scuola: MIIC8FY00N %	Riferimento Provinciale %	Riferimento Regionale %	Riferimento Nazionale %
Percentuale ATA che percepisce più di 500€ (rispetto al totale del personale ATA che usufruisce del FIS)	3,84615384615385	27,23	26,87	40,09

3.5.c.5 Variazione ore di supplenza non coperte-PRIMARIA

Istituto:MIIC8FY00N - Variazione ore di supplenza non coperte-PRIMARIA				
opzione	Situazione della scuola: MIIC8FY00N	Riferimento Provinciale	Riferimento Regionale	Riferimento Nazionale
Variazione delle ore di insegnamento non coperte del 2016/17 rispetto al 2014/15		0	0	0
Variazione delle ore di supplenza svolte dagli insegnanti esterni del 2016/17 rispetto al 2014/15	-50	-22	-25	-38

3.5.c.5 Variazione ore di supplenza non coperte-SECONDARIA

Istituto:MIIC8FY00N - Variazione ore di supplenza non coperte-SECONDARIA				
opzione	Situazione della scuola: MIIC8FY00N	Riferimento Provinciale	Riferimento Regionale	Riferimento Nazionale
Variazione delle ore di insegnamento non coperte del 2016/17 rispetto al 2014/15	0	0	0	0
Variazione delle ore di supplenza svolte dagli insegnanti esterni del 2016/17 rispetto al 2014/15	0	0	0	0

3.5.d Progetti realizzati

3.5.d.1 Ampiezza dell'offerta dei progetti

Istituto:MIIC8FY00N - Ampiezza dell'offerta dei progetti				
opzione	Situazione della scuola: MIIC8FY00N	Riferimento Provinciale	Riferimento Regionale	Riferimento Nazionale
Ampiezza dell'offerta dei progetti	3	15,19	15,38	11,27

3.5.d.2 Indice di frammentazione dei progetti

Istituto:MIIC8FY00N - Indice di frammentazione dei progetti				
opzione	Situazione della scuola: MIIC8FY00N	Riferimento Provinciale	Riferimento Regionale	Riferimento Nazionale
Indice di frammentazione dei progetti - spesa media per progetto in euro	0	7301,63	6873,12	6904,86

3.5.d.3 Indice di spesa dei progetti per alunno

Istituto:MIIC8FY00N - Indice di spesa dei progetti per alunno				
opzione	Situazione della scuola: MIIC8FY00N	Riferimento Provinciale %	Riferimento Regionale %	Riferimento Nazionale %
Indice di spesa per progetti per alunno in euro	0	69,37	71,07	48,39

3.5.d.4 Indice di spesa per la retribuzione del personale nei progetti

Istituto:MIIC8FY00N - Indice di spesa per la retribuzione del personale nei progetti				
opzione	Situazione della scuola: MIIC8FY00N	Riferimento Provinciale %	Riferimento Regionale %	Riferimento Nazionale %
Indice di spesa per la retribuzione del personale nei progetti		12,57	13,05	18,05

Domande Guida

Quali funzioni strumentali ha individuato la scuola e quanti docenti svolgono tali funzioni? Come è ripartito il Fondo di istituto? Quanti docenti ne beneficiano? Quanti ATA?

In che modo sono gestite le assenze del personale?

C'è una chiara divisione dei compiti e delle aree di attività tra il personale ATA?

Le responsabilità e i compiti dei docenti che hanno incarichi specifici sono definiti in modo chiaro?

Punti di Forza (Digitare al max 1500 caratteri)	Punti di Debolezza (Digitare al max 1500 caratteri)
L'organizzazione delle risorse umane, sia per i docenti sia per il personale ATA, viene definita all'inizio dell'anno scolastico, a seguito di dichiarazione di disponibilità per incarichi specifici. Il Dirigente Scolastico e il Direttore dei Servizi Amministrativi analizzano le disponibilità e assegnano gli incarichi tenendo in considerazione le competenze e le capacità del personale, nell'ottica della realizzazione dei progetti previsti nel POF.	La disponibilità da parte di pochi docenti e personale ATA ad assumere incarichi di responsabilità (commissioni, gruppi di lavoro ecc...) comporta l'aggravio di carico di lavoro su pochi docenti esperti.

Subarea: Gestione delle risorse economiche

3.5.e Progetti prioritari

3.5.e.1 Tipologia dei progetti prioritari

Istituto:MIIC8FY00N % - Tipologia dei progetti prioritari				
opzione	Situazione della scuola: MIIC8FY00N %	Riferimento Provinciale %	Riferimento Regionale %	Riferimento Nazionale %
Formazione e aggiornamento del personale	0	13,8	16,2	17,2
Educazione alla convivenza civile	0	7,8	6,4	14,7
Attività artistico - espressive	0	4,9	6,2	12,3
Tecnologie informatiche (TIC)	0	46,6	48,3	38,6
Lingue straniere	1	44,9	47,1	34,5
Prevenzione del disagio - inclusione	0	14,5	14,5	11
Abilità logico-matematiche e scientifiche	1	42,8	39,7	36,4
Abilità linguistiche / lettura / biblioteca	0	27,6	25,5	25,5
Altri argomenti	1	27,2	25,9	16,6
Progetto trasversale d' istituto	0	18	15,8	13,3
Orientamento - accoglienza - continuità	0	14,1	15,1	17,9
Sport	0	8,8	10,4	14,3

3.5.e.2 Durata media dei progetti prioritari

Istituto:MIIC8FY00N - Durata media dei progetti prioritari				
opzione	Situazione della scuola: MIIC8FY00N	Riferimento Provinciale	Riferimento Regionale	Riferimento Nazionale
Durata media dei progetti in anni	5,33333333333333	4,26	3,9	3,06

3.5.e.4 Descrizione dell'importanza dei progetti prioritari

Istituto:MIIC8FY00N % - Descrizione dell'importanza dei progetti prioritari	
	Situazione della scuola: MIIC8FY00N %
Progetto 1	RAFFORZARE LA MUSCOLATURA, MIGLIORARE LE CAPACITA' COGNITIVE, SVILUPPO DELL'AUTOSTIMA E DELLA CONCENTRAZIONE
Progetto 2	99
Progetto 3	PERCHÈ FORNISCE AI BAMBINI OCCASIONI NELLE QUALI POSSONO APPREZZARE E SPERIMENTARE LA PLURALITÀ LINGUISTICA E APPRENDERE IN MODO EFFICACE I PRIMI ELEM

3.5.e.5 Livello di coinvolgimento di esperti esterni nei progetti prioritari

Livello di coinvolgimento di esperti esterni nei progetti prioritari				
		Riferimento Provinciale %	Riferimento Regionale %	Riferimento Nazionale %
Validi	Nessun coinvolgimento	7,2	6	19,9
	Basso coinvolgimento	9,7	9,4	18,8
	Alto coinvolgimento	83	84,6	61,3
Situazione della scuola: MIIC8FY00N		Basso coinvolgimento		

Domande Guida

L'allocazione delle risorse economiche nel Programma annuale è coerente con il Piano Triennale dell'Offerta Formativa?

Quanto spende in media la scuola per ciascun progetto (cfr. l'indice di frammentazione della spesa)?

Quali sono i tre progetti prioritari per la scuola? Qual è la durata media di questi progetti? Sono coinvolti esperti esterni?

Le spese si concentrano sui progetti prioritari (cfr. l'indice di concentrazione della spesa)?

Punti di Forza (Digitare al max 1500 caratteri)	Punti di Debolezza (Digitare al max 1500 caratteri)
<p>A supporto delle scelte educative adottate dalla scuola si interviene con l'allocazione in bilancio negli aggregati/progetti dei fondi di provenienza MIUR/Comune/privati, finalizzati alla realizzazione del POF.</p> <p>Il Dirigente Scolastico coadiuvato dal Direttore dei Servizi Amministrativi e, per quanto di propria competenza, dalla Giunta Esecutiva e dal Consiglio di Istituto, procedono annualmente alla corretta ed oculata gestione delle risorse economiche. Punto di forza da rilevare in questa situazione è la partecipazione delle famiglie, che intervengono nelle sedi preposte a supporto della scuola anche contribuendo economicamente alla realizzazione di progetti e iniziative didattiche.</p>	<p>I fondi provenienti dal MIUR per il funzionamento amministrativo e didattico sono stati ridotti negli ultimi anni, pertanto, è diventato sempre più complicato realizzare attività previste dal POF.</p>

Rubrica di valutazione e Motivazione del giudizio assegnato

Rubrica di Valutazione	
Criterio di qualità: La scuola definisce la propria missione e la visione, monitora in modo sistematico le attività che svolge, individua ruoli di responsabilità e compiti per il personale in modo funzionale e utilizza in modo adeguato le risorse economiche.	Situazione della scuola
La missione e la visione della scuola non sono state definite oppure sono state definite in modo vago. Non sono presenti forme di monitoraggio delle azioni. La definizione delle responsabilità e dei compiti tra le diverse componenti scolastiche è poco chiara o non è funzionale all'organizzazione delle attività. Le spese definite nel Programma annuale non sono coerenti con le scelte indicate nel Piano triennale dell'offerta formativa. Le risorse economiche destinate ai progetti non sono investite in modo adeguato.	1 - Molto critica
	2 -
La scuola ha definito la missione e la visione, anche se sono poco condivise nella comunità scolastica e con le famiglie e il territorio. Il monitoraggio delle azioni è attuato in modo non strutturato. È presente una definizione delle responsabilità e dei compiti tra le diverse componenti scolastiche, anche se non tutti i compiti sono chiari e funzionali all'organizzazione delle attività. Solo alcune spese definite nel Programma annuale sono coerenti con le scelte indicate nel Piano triennale dell'offerta formativa. Solo una parte delle risorse economiche destinate ai progetti sono investite in modo adeguato.	3 - Con qualche criticità
	4 -
La scuola ha definito la missione e la visione e queste sono condivise nella comunità scolastica, con le famiglie e il territorio. La scuola utilizza forme strutturate di monitoraggio delle azioni. Responsabilità e compiti delle diverse componenti scolastiche sono individuati chiaramente. La maggior parte delle spese definite nel Programma annuale sono coerenti con le scelte indicate nel Piano triennale dell'offerta formativa. La maggior parte delle risorse economiche destinate ai progetti sono investite in modo adeguato.	5 - Positiva
	6 -
La scuola ha definito la missione e la visione e queste sono condivise nella comunità scolastica, con le famiglie e il territorio. La scuola utilizza in modo sistematico forme strutturate di monitoraggio delle azioni, che permettono di orientare le strategie e riprogettare le azioni. Responsabilità e compiti del personale sono individuati chiaramente e sono funzionali alle attività. Tutte le spese definite nel Programma annuale sono coerenti con le scelte indicate nel Piano triennale dell'offerta formativa. Tutte le risorse economiche destinate ai progetti sono investite in modo adeguato.	7 - Eccellente

Motivazione del giudizio assegnato

3B.6 Sviluppo e valorizzazione delle risorse umane

Subarea: Formazione

3.6.a Formazione per gli insegnanti

3.6.a.1 Numerosità delle attività di formazione

Istituto:MIIC8FY00N - Numerosità delle attività di formazione				
opzione	Situazione della scuola: MIIC8FY00N	Riferimento Provinciale	Riferimento Regionale	Riferimento Nazionale
Numero di progetti di formazione per gli insegnanti	8	11,62	12,27	13,79

3.6.a.2 Tipologia degli argomenti della formazione

Istituto:MIIC8FY00N - Tipologia degli argomenti della formazione				
opzione	Situazione della scuola: MIIC8FY00N	Riferimento Provinciale	Riferimento Regionale	Riferimento Nazionale
Curricolo e discipline	1	7,09	7,44	13,98
Attuazione autonomia didattica, organizzativa e gestionale delle scuole	1	6,47	6,7	13,41
Aspetti normativi	0	6,78	7,16	13,86
Valutazione degli apprendimenti, certificazione delle competenze, valutazione interna / autovalutazione	1	6,72	7,03	13,71
Progettazione e pianificazione di percorsi di miglioramento	0	6,51	6,71	13,48
Tecnologie informatiche e loro applicazione all'attività didattica	0	7,7	8	14,51
Inclusione studenti con disabilità e DSA	1	7,42	7,77	14,23
Inclusione studenti con cittadinanza non italiana	1	6,46	6,69	13,37
Temi multidisciplinari	1	6,51	6,82	13,51
Lingue straniere	0	6,8	7	13,54
Prevenzione del disagio giovanile nelle diverse forme	1	6,71	6,95	13,61
Orientamento	0	6,35	6,58	13,31
Altro	1	6,72	6,9	13,55

3.6.a.6 Tipologia di finanziamento delle attività di formazione

Istituto:MIIC8FY00N - Tipologia di finanziamento delle attività di formazione				
opzione	Situazione della scuola: MIIC8FY00N	Riferimento Provinciale	Riferimento Regionale	Riferimento Nazionale
Finanziato direttamente dalla scuola	8	8,59	9,41	15,89
Finanziato dalla rete di ambito	0	7,54	7,98	14,72
Finanziato dalla rete di scopo	0	7,24	7,76	14,61
Finanziato dall'ufficio scolastico regionale	0	7,61	8,06	14,92
Finanziato dal singolo docente	0	7,19	7,54	14,46
Finanziato da altri soggetti esterni	0	7,98	8,41	15,2

Domande Guida

La scuola raccoglie le esigenze formative dei docenti e del personale ATA?

Quali temi per la formazione la scuola promuove e perché' (es. curriculum e competenze, bisogni educativi speciali, tecnologie didattiche, ecc.)?

Qual è la qualità delle iniziative di formazione promosse dalla scuola?

Quali ricadute hanno le iniziative di formazione nell'attività didattica e organizzativa?

Punti di Forza (Digitare al max 1500 caratteri)

Il Direttore dei Servizi Amministrativi, nel predisporre il piano delle attività ATA, procede alla rilevazione dei bisogni formativi del personale al fine di programmare l'aggiornamento delle competenze informatiche, giuridiche e amministrative indispensabili per la buona gestione di pratiche sempre più complesse. Per il personale ATA-Collaboratore scolastico si procede alla programmazione annuale della formazione "Primo soccorso" in quanto gli stessi sono chiamati ad intervenire in caso di necessità.

Lo sviluppo professionale dei docenti viene incentivato attraverso l'organizzazione di seminari, convegni, tutoring tra docenti.

Nella scuola secondaria è istituita la Commissione formazione docenti ed un particolare Comitato di valutazione che si occupa di monitorare e reclutare i nuovi docenti attraverso uno specifico bando. Nella scuola sono presenti gruppi di lavoro formalizzati allargati al territorio (rete dislessia, rete alimentazione...); la scuola ha accordi di rete ed ha inoltre un'alta apertura anche verso enti di ricerca ed università, il cui scopo prevalente è quello di migliorare le pratiche didattiche ed educative.

Punti di Debolezza (Digitare al max 1500 caratteri)

Per i docenti della scuola dell'infanzia e primaria i corsi di aggiornamento vengono realizzati nelle ore pomeridiane/serali e ciò non permette un'attiva partecipazione.

Subarea: Valorizzazione delle competenze

Domande Guida

La scuola utilizza le informazioni sulle competenze del personale (es. curriculum, corsi frequentati, ecc.)? In che modo? La scuola tiene conto delle competenze del personale per una migliore gestione delle risorse umane (es. assegnazione di incarichi retribuiti, suddivisione dei compiti)?

Il peso attribuito ai diversi criteri dal Comitato per la valutazione dei docenti è stato ritenuto adeguato dai docenti della scuola?

La scuola adotta altre forme per la valorizzazione delle professionalità?

Punti di Forza (Digitare al max 1500 caratteri)

Punti di Debolezza (Digitare al max 1500 caratteri)

<p>I dati relativi all'organizzazione delle risorse umane ed economiche dell'Istituto si evincono dal Questionario scuola e riguardano la gestione delle Funzioni Strumentali, del FIS, dei processi decisionali e l'impatto delle assenze degli insegnanti sull'organizzazione.</p> <p>L'organizzazione delle risorse umane, sia per i docenti sia per il personale ATA, viene definita all'inizio dell'anno scolastico, dopo la presentazione della loro disponibilità per incarichi specifici. Il Dirigente Scolastico e il Direttore dei Servizi Amministrativi analizzano le disponibilità e assegnano gli incarichi tenendo in considerazione le competenze e le capacità del personale, nell'ottica della realizzazione dei progetti previsti nel POF.</p> <p>Per la scuola secondaria il reclutamento del personale avviene tramite bando interno che contempla la presentazione e la valutazione del curriculum, delle esperienze formative, dei corsi ecc...</p>	<p>Il turn over di docenti non consente negli anni successivi la continuità di attività avviate nell'anno scolastico precedente, qualora il personale docente e ATA non fosse presente nell'organico.</p>
--	---

Subarea: Collaborazione tra insegnanti

3.6.b Formazione per il personale ATA

3.6.b.1 Numerosità' delle attività' di formazione

Istituto:MIIC8FY00N - Numerosità' delle attività' di formazione				
opzione	Situazione della scuola: MIIC8FY00N	Riferimento Provinciale (% scuole che ha attivato gruppi per argomento)	Riferimento Regionale (% scuole che ha attivato gruppi per argomento)	Riferimento Nazionale (% scuole che ha attivato gruppi per argomento)
Numero di progetti di formazione per il personale ATA	3	2,53	2,83	2,57

3.6.b.2 Tipologia degli argomenti delle attivita' di formazione

Istituto:MIIC8FY00N - Tipologia degli argomenti delle attivita' di formazione				
opzione	Situazione della scuola: MIIC8FY00N	Riferimento Provinciale %	Riferimento Regionale %	Riferimento Nazionale %
Accoglienza, vigilanza e comunicazione	0	1,83	1,58	2,24
Il proprio ruolo nell'organizzazione scolastica, collaborazione con insegnanti e dirigente scolastico nei processi d'innovazione	0	1,86	1,57	2,24
Gestione amministrativa del personale	1	2,34	2,11	2,62
Altro	0	1,88	1,58	2,22
Gestione dell'emergenza e del primo soccorso	0	2,03	1,81	2,45
Il servizio pubblico	0	2,06	1,77	2,42
Contratti e procedure amministrativo-contabili	0	1,82	1,55	2,2
Procedure digitali sul SIDI	1	1,97	1,69	2,29
Gestione delle relazioni interne ed esterne	0	1,82	1,54	2,18
Ricostruzioni di carriera e rapporti con le ragionerie territoriali	0	1,81	1,53	2,17
Gestione dei conflitti e dei gruppi di lavoro	0	1,87	1,59	2,21
Assistenza agli alunni con disabilita'	0	1,84	1,56	2,2
Disciplina dell'accesso alla luce delle recenti innovazioni normative	0	1,86	1,57	2,2
Gestione dei beni nei laboratori	0	1,83	1,54	2,18
Gestione tecnica del sito web della scuola	0	1,86	1,58	2,21
Supporto tecnico all'attivita' didattica	0	1,82	1,53	2,17
Collaborazione insegnanti e dirigenti scolastici nei processi di innovazione	1	2,01	1,76	2,39
Autonomia scolastica	0	1,88	1,61	2,26
Gestione del bilancio e delle rendicontazioni	0	1,9	1,65	2,25
Relazioni sindacali	0	1,82	1,53	2,18
Nuova disciplina in materia di appalti pubblici e adempimenti connessi con i progetti PON	0	1,86	1,57	2,21
Gestione delle procedure di acquisto con il mercato elettronico	0	1,83	1,55	2,21
Funzionalita' e sicurezza dei laboratori	0	2,21	1,94	2,49

3.6.c Gruppi di lavoro degli insegnanti

3.6.c.1 Numerosità degli argomenti per i quali è stato attivato un gruppo di lavoro

Numerosità degli argomenti per i quali è stato attivato un gruppo di lavoro				
		Riferimento Provinciale %	Riferimento Regionale %	Riferimento Nazionale %
Validi	Nessun gruppo di lavoro	0	0,8	1,4
	Gruppi di lavoro su 1 - 3 argomenti	3,3	4,3	9,3
	Gruppi di lavoro su 4 - 6 argomenti	26,3	31,5	28
	Gruppi di lavoro su 7 argomenti o più	70,4	63,4	61,3
Situazione della scuola: MIIC8FY00N	Gruppi di lavoro su 7 argomenti o più'			

3.6.c.2 Tipologia degli argomenti dei gruppi di lavoro

Istituto:MIIC8FY00N - Tipologia degli argomenti dei gruppi di lavoro				
opzione	Situazione della scuola: MIIC8FY00N	Riferimento Provinciale %	Riferimento Regionale %	Riferimento Nazionale %
Criteri comuni per la valutazione degli studenti	Presente	50,5	50,5	55,8
Temi disciplinari	Presente	74,2	67,8	66,1
Piano triennale dell'offerta formativa	Presente	50,9	48,8	52,5
Raccordo con il territorio	Presente	76	64,3	58,2
Orientamento	Dato mancante	83,7	79,7	69,6
Accoglienza	Presente	68,6	62,8	61,1
Competenze in ingresso e in uscita	Presente	88	88,4	86,2
Curricolo verticale	Presente	30	35,7	32,7
Inclusione	Presente	29	32,4	30,8
Continuità'	Presente	88	86,4	80,9
Temi multidisciplinari (cittadinanza, ambiente, salute, ecc.)	Presente	94,7	94,5	89,6

Domande Guida

La scuola promuove la partecipazione dei docenti a gruppi di lavoro? Su quali tematiche? Con quali modalità organizzative (es. Dipartimenti, gruppi di docenti per classi parallele, gruppi spontanei, ecc.)?


I gruppi di lavoro composti da insegnanti producono materiali o esiti utili alla scuola?

Gli insegnanti condividono strumenti e materiali didattici? C'è uno spazio per la raccolta di questi strumenti e materiali (es. archivio, piattaforma on line)?

Quale percezione hanno gli insegnanti del confronto professionale e dello scambio di informazioni tra colleghi?

Punti di Forza (Digitare al max 1500 caratteri)	Punti di Debolezza (Digitare al max 1500 caratteri)
<p>Nella scuola sono presenti più gruppi di lavoro composti da insegnanti, che producono materiali/strumenti utili per la comunità professionale. Sono presenti spazi per il confronto tra colleghi, i materiali didattici disponibili sono molto vari, compresi quelli prodotti dai docenti stessi che sono condivisi. La scuola promuove efficacemente lo scambio e il confronto tra docenti. La scuola partecipa in modo attivo o coordina reti e ha collaborazioni diverse con soggetti esterni. Le collaborazioni attivate contribuiscono in modo significativo a migliorare la qualità dell'offerta formativa. La scuola è un punto di riferimento nel territorio per la promozione delle politiche formative. La scuola dialoga con i genitori e utilizza le loro idee e suggerimenti per migliorare l'offerta formativa. Le famiglie partecipano in modo attivo alla vita della scuola e contribuiscono alla realizzazione di iniziative di vario tipo.</p>	<p>Per l'elaborazione di materiali didattici significativi sono richiesti tempi di elaborazione lunghi.</p>

Rubrica di valutazione e Motivazione del giudizio assegnato

Rubrica di Valutazione		
Criterio di qualità: La scuola valorizza le risorse professionali, promuove percorsi formativi di qualità e incentiva la collaborazione tra pari.	Situazione della scuola	
La scuola non promuove iniziative di formazione per il personale, oppure le iniziative attivate non sono in relazione ai bisogni formativi del personale o sono di scarsa qualità. Le modalità adottate dalla scuola per valorizzare il personale non sono chiare e gli incarichi non sono assegnati sulla base delle competenze possedute. Non sono presenti gruppi di lavoro composti da docenti, oppure i gruppi non producono esiti utili alla scuola. Gli insegnanti non condividono i materiali didattici.		1 - Molto critica
		2 -
La scuola realizza iniziative formative di qualità sufficiente, che incontrano soltanto in parte i bisogni formativi del personale. Le modalità adottate dalla scuola per valorizzare il personale non sempre sono chiare e soltanto in alcuni casi gli incarichi sono assegnati sulla base delle competenze possedute. Nella scuola sono presenti gruppi di lavoro composti da insegnanti, anche se la qualità dei materiali o degli esiti che producono è disomogenea. Soltanto alcuni insegnanti condividono i materiali didattici.		3 - Con qualche criticità
		4 -
La scuola realizza iniziative formative di buona qualità e che rispondono ai bisogni formativi del personale. Le modalità adottate dalla scuola per valorizzare il personale sono chiare e la maggior parte degli incarichi sono assegnati sulla base delle competenze possedute. Nella scuola sono presenti gruppi di lavoro composti da insegnanti, che producono materiali o esiti di buona qualità. La maggior parte degli insegnanti condivide materiali didattici di vario tipo.		5 - Positiva
		6 -
La scuola realizza iniziative formative di qualità elevata, che rispondono appieno ai bisogni formativi del personale. Le modalità adottate dalla scuola per valorizzare il personale sono chiare e condivise e gli incarichi sono assegnati sistematicamente sulla base delle competenze possedute. Nella scuola sono presenti più gruppi di lavoro composti da insegnanti, che producono materiali e strumenti di qualità eccellente. Tutti gli insegnanti condividono materiali didattici di vario tipo. I materiali didattici sono raccolti in modo sistematico.		7 - Eccellente

Motivazione del giudizio assegnato

3B.7 Integrazione con il territorio e rapporti con le famiglie

Subarea: Collaborazione con il territorio

3.7.a Reti di scuole

3.7.a.1 Partecipazione a reti di scuole

Partecipazione a reti di scuole				
		Riferimento Provinciale %	Riferimento Regionale %	Riferimento Nazionale %
Validi	Nessuna rete	3,9	2,4	4,2
	1-2 reti	26	24,4	30,4
	3-4 reti	42,3	35,9	34,1
	5-6 reti	15,7	19,4	17,6
	7 o piu' reti	12,1	17,9	13,6
Situazione della scuola: MIIC8FY00N		1-2 reti		

3.7.a.2 Reti di cui la scuola e' capofila

Reti di cui la scuola e' capofila				
		Riferimento Provinciale %	Riferimento Regionale %	Riferimento Nazionale %
Validi	Mai capofila	68,9	67,7	67
	Capofila per una rete	23,4	23,8	21,6
	Capofila per più reti	7,7	8,5	11,4
	n.d.			
Situazione della scuola: MIIC8FY00N	Mai capofila			

3.7.a.3 Apertura delle reti ad enti o altri soggetti

Apertura delle reti ad enti o altri soggetti				
		Riferimento Provinciale %	Riferimento Regionale %	Riferimento Nazionale %
Validi	Nessuna apertura	35,6	36,5	36,6
	Bassa apertura	20,7	22,8	17,9
	Media apertura	20,7	20,2	20,6
	Alta apertura	23	20,4	24,9
	n.d.			
Situazione della scuola: MIIC8FY00N	Nessuna apertura (0 reti)			

3.7.a.4 Distribuzione delle reti per tipologia di finanziamento

Istituto:MIIC8FY00N - Distribuzione delle reti per tipologia di finanziamento				
opzione	Situazione della scuola: MIIC8FY00N	Riferimento Provinciale (% scuole che hanno attivato reti per soggetto finanziatore)	Riferimento Regionale (% scuole che hanno attivato reti per soggetto finanziatore)	Riferimento Nazionale (% scuole che hanno attivato reti per soggetto finanziatore)
Stato	1	77,4	80,1	75,2
Regione	0	31,8	29,5	19,6
Altri enti locali o altre istituzioni pubbliche	0	29,7	26,8	20,8
Unione Europea	0	10,2	9,1	10
Contributi da privati	0	8,5	8,7	8,7
Scuole componenti la rete	0	46,3	55,1	53

3.7.a.5 Principale motivo di partecipazione alla rete

Istituto:MIIC8FY00N - Principale motivo di partecipazione alla rete				
opzione	Situazione della scuola: MIIC8FY00N	Riferimento Provinciale (% scuole che hanno attivato reti per motivo)	Riferimento Regionale (% scuole che hanno attivato reti per motivo)	Riferimento Nazionale (% scuole che hanno attivato reti per motivo)
Per fare economia di scala	1	25,1	36,6	30,6
Per accedere a dei finanziamenti	0	30,4	30,1	27,5
Per migliorare pratiche didattiche ed educative	0	83	84,9	80,8
Per migliorare pratiche valutative	0	10,2	9,6	15,2
Altro	0	29,3	33,4	31,8

3.7.a.6 Distribuzione delle reti per attivita' svolta

Istituto:MIIC8FY00N - Distribuzione delle reti per attivita' svolta				
opzione	Situazione della scuola: MIIC8FY00N	Riferimento Provinciale (% scuole che hanno attivato reti per attività)	Riferimento Regionale (% scuole che hanno attivato reti per attività)	Riferimento Nazionale (% scuole che hanno attivato reti per attività)
Progetti o iniziative riguardanti il curricolo e le discipline	0	17,7	21,1	23
Progetti o iniziative su temi multidisciplinari	0	14,5	19,1	14,5
Attività di formazione e aggiornamento del personale	1	66,4	67,8	71,3
Progetti o iniziative di innovazione metodologica e didattica	0	19,8	22,2	25,1
Progetti o iniziative di valutazione degli apprendimenti, certificazione delle competenze, valutazione interna - autovalutazione	0	10,6	11,1	16,1
Progetti o iniziative di orientamento	0	17,7	18,7	12,8
Progetti o iniziative per il contrasto alla dispersione scolastica	0	20,1	15,4	16,6
Progetti o iniziative per l'inclusione di alunni con disabilità e disturbi specifici di apprendimento	0	35	40,5	31,9
Progetti o iniziative per l'inclusione di alunni con cittadinanza non italiana	0	24,7	26,2	13,3
Gestione di servizi in comune	0	10,6	16,8	13,8
Realizzazione del piano nazionale scuola digitale	0	25,1	30,5	20,1
Realizzazione di eventi e manifestazioni progetti o iniziative didattiche, educative, sportive o culturali di interesse territoriale	0	15,9	18,8	18,4
Progetti o iniziative di contrasto al bullismo e al cyber bullismo	0	11,3	11,3	8,8
Valorizzazione delle risorse professionali	0	4,9	5,7	3,8
Altro	0	19,4	26,3	19,4

3.7.b Accordi formalizzati

3.7.b.1 Varieta' dei soggetti con cui la scuola stipula accordi

Varieta' dei soggetti con cui la scuola stipula accordi				
		Riferimento Provinciale %	Riferimento Regionale %	Riferimento Nazionale %
Validi	Nessun accordo	5,7	5,7	6,9
	Bassa varietà (da 1 a 2)	14,9	16	16,8
	Medio - bassa varietà (da 3 a 4)	54,4	52,5	49,1
	Medio - alta varietà (da 6 a 8)	23,1	24,4	25
	Alta varietà (piu' di 8)	1,8	1,3	2,3
Situazione della scuola: MIIC8FY00N	Accordi con 6-8 soggetti			

3.7.b.2 Tipologia di soggetti con cui la scuola ha accordi

Istituto:MIIC8FY00N - Tipologia di soggetti con cui la scuola ha accordi				
opzione	Situazione della scuola: MIIC8FY00N	Riferimento Provinciale %	Riferimento Regionale %	Riferimento Nazionale %
Altre scuole	Presente	51,6	55,8	43,5
Universita'	Presente	71	69,5	59,5
Enti di ricerca	Dato Mancante	6,7	5,5	8
Enti di formazione accreditati	Dato Mancante	19,8	15,9	25,4
Soggetti privati	Dato Mancante	28,3	27,5	27
Associazioni sportive	Presente	38,5	41,4	54,8
Altre associazioni o cooperative	Presente	68,9	65,8	65
Autonomie locali	Presente	70,3	69,5	61,5
ASL	Dato Mancante	39,2	35,9	42,3
Altri soggetti	Presente	18,4	20,1	18,5

3.7.c Raccordo scuola - territorio

3.7.c.1 Presenza di gruppi di lavoro per il raccordo con il territorio

Istituto:MIIC8FY00N - Presenza di gruppi di lavoro per il raccordo con il territorio				
opzione	Situazione della scuola: MIIC8FY00N	Riferimento Provinciale (% di scuole che ha attivato gruppi)	Riferimento Regionale (% di scuole che ha attivato gruppi)	Riferimento Nazionale (% di scuole che ha attivato gruppi)
Presenza di gruppi di lavoro composti da insegnanti e rappresentanti del territorio	Presente	68,6	62,8	61,1

3.7.d Partecipazione formale dei genitori

3.7.d.1 Votanti effettivi alle elezioni del Consiglio di Istituto

Istituto:MIIC8FY00N - Votanti effettivi alle elezioni del Consiglio di Istituto				
opzione	Situazione della scuola: MIIC8FY00N	Riferimento Provinciale %	Riferimento Regionale %	Riferimento Nazionale %
Percentuale di genitori votanti effettivi sul totale degli aventi diritto	14,4466534128562	16,33	17,87	22,2

Domande Guida

Quali accordi di rete e collaborazioni con soggetti pubblici o privati ha la scuola? Per quali finalita'?

Qual e' la partecipazione della scuola nelle strutture di governo territoriale?

Quali ricadute ha la collaborazione con soggetti esterni sull'offerta formativa?

Punti di Forza (Digitare al max 1500 caratteri)	Punti di Debolezza (Digitare al max 1500 caratteri)
<p>La scuola è in stretto contatto con strutture sociali del quartiere (Centri Diurni, Parrocchie, Centri estivi, Consiglio di Zona) con cui collabora anche sul piano educativo. Sono presenti servizi di assistenza con cui sono in atto progetti di rete per le fasce deboli e gli alunni diversamente abili (Servizi comunali per assistenza alunni H, Servizi pre-scuola e giochi serali, Servizi sociali).</p> <p>Nella scuola sono presenti gruppi di lavoro formalizzati allargati al territorio (rete dislessia, rete alimentazione...); la scuola ha accordi di rete ed ha inoltre un'alta apertura anche verso enti di ricerca ed università, il cui scopo prevalente è quello di migliorare le pratiche didattiche ed educative. Le attività prevalentemente svolte in rete riguardano i curricoli e le discipline, la formazione e l'aggiornamento del personale, l'inclusione degli studenti con disabilità.</p>	<p>Gli incontri di rete sono spesso realizzati in orari difficilmente conciliabili con le esigenze didattiche delle scuole e organizzative/lavorative delle famiglie.</p>

Subarea: Coinvolgimento delle famiglie

3.7.e Partecipazione informale dei genitori

3.7.e.1 Partecipazione dei genitori agli incontri e alle attività della scuola

Partecipazione dei genitori agli incontri e alle attività della scuola				
		Riferimento Provinciale %	Riferimento Regionale %	Riferimento Nazionale %
Validi	Basso livello di partecipazione	23,6	24,7	20,1
	Medio - basso livello di partecipazione	35,8	38,2	30,6
	Medio - alto livello di partecipazione	38,6	32,3	36,5
	Alto livello di partecipazione	2	4,8	12,7
Situazione della scuola: MIIC8FY00N %		Medio - basso livello di partecipazione		

3.7.g Capacita' della scuola di coinvolgere i genitori

3.7.g.1 Livello di coinvolgimento dei genitori da parte della scuola


Livello di coinvolgimento dei genitori da parte della scuola				
		Riferimento Provinciale %	Riferimento Regionale %	Riferimento Nazionale %
Validi	Basso coinvolgimento	0	0	0,1
	Medio - basso coinvolgimento	9,7	10,1	9,4
	Medio - alto coinvolgimento	75,6	77,7	73,6
	Alto coinvolgimento	14,7	12,1	16,9
Situazione della scuola: MIIC8FY00N %		Alto coinvolgim		

Domande Guida

In che modo le famiglie sono coinvolte nella definizione dell'offerta formativa?
Ci sono forme di collaborazione con i genitori per la realizzazione di interventi formativi o progetti?
La scuola coinvolge i genitori nella definizione del Regolamento d'istituto, del Patto di corresponsabilità o di altri documenti rilevanti per la vita scolastica? La scuola realizza interventi o progetti rivolti ai genitori (es. corsi, conferenze)?
La scuola utilizza strumenti on-line per la comunicazione con i genitori (es. registro elettronico)?

Punti di Forza (Digitare al max 1500 caratteri)	Punti di Debolezza (Digitare al max 1500 caratteri)
<p>Le famiglie sono chiamate ogni anno ad esprimere opinioni sulle proposte formative della scuola. Il comitato genitori collabora attivamente per la realizzazione di alcuni progetti (Biblioteca, laboratori di scienze, laboratori di lettura e scrittura, organizzazione feste ed eventi...).</p> <p>La scuola primaria mette a disposizione i locali per la realizzazione delle attività di lingua italiana per le mamme straniere, coordinate dal CD Giambellino.</p> <p>La scuola è un punto di riferimento nel territorio per la promozione delle politiche formative. La scuola dialoga con i genitori e utilizza le loro idee e suggerimenti per migliorare l'offerta formativa. Le famiglie partecipano in modo attivo alla vita della scuola e contribuiscono alla realizzazione di iniziative di vario tipo.</p>	<p>Non tutte le famiglie riescono a partecipare attivamente alle proposte della scuola.</p>

Rubrica di valutazione e Motivazione del giudizio assegnato



Rubrica di Valutazione		
Criterio di qualità: La scuola svolge un ruolo propositivo nella promozione di politiche formative territoriali e coinvolge le famiglie nella definizione dell'offerta formativa e nella vita scolastica.	Situazione della scuola	
La scuola non partecipa a reti e non ha collaborazioni con soggetti esterni, oppure le collaborazioni attivate non hanno una ricaduta concreta per la scuola. Non si realizzano iniziative rivolte ai genitori e momenti di confronto con i genitori sull'offerta formativa.		1 - Molto critica
		2 -
La scuola partecipa a reti e/o ha collaborazioni con soggetti esterni, anche se alcune di queste collaborazioni devono essere maggiormente integrate nella vita della scuola. Si realizzano iniziative rivolte ai genitori, anche se le modalita' di coinvolgimento non sempre sono adeguate.		3 - Con qualche criticita'
		4 -
La scuola partecipa a reti e ha collaborazioni con soggetti esterni. Le collaborazioni attivate sono integrate in modo adeguato con l'offerta formativa. La scuola è coinvolta in momenti di confronto con i soggetti presenti nel territorio per la promozione delle politiche formative. Si realizzano iniziative rivolte ai genitori e momenti di confronto con i genitori sull'offerta formativa. Le modalita' di coinvolgimento dei genitori sono adeguate.		5 - Positiva
		6 -
La scuola partecipa in modo attivo o coordina reti e ha collaborazioni diverse con soggetti esterni. Le collaborazioni attivate contribuiscono in modo significativo a migliorare la qualita' dell'offerta formativa. La scuola e' un punto di riferimento nel territorio per la promozione delle politiche formative. Si realizzano iniziative rivolte ai genitori e momenti di confronto con i genitori sull'offerta formativa. I genitori partecipano attivamente alla definizione dell'offerta formativa. Le modalita' di coinvolgimento dei genitori sono efficaci.		7 - Eccellente

Motivazione del giudizio assegnato

Il coinvolgimento delle famiglie e la loro collaborazione con la scuola si evince dai QUESTIONARI DOCENTI E GENITORI, che hanno permesso l'analisi delle forme di collaborazione e degli interventi adottati nella vita scolastica.

5 Individuazione delle priorità

Priorità e Traguardi


ESITI DEGLI STUDENTI		DESCRIZIONE DELLA PRIORITA' (max 150 caratteri spazi inclusi)	DESCRIZIONE DEL TRAGUARDO (max 150 caratteri spazi inclusi)
	Risultati scolastici		
	Risultati nelle prove standardizzate nazionali	E' necessario migliorare gli esiti delle prove INVALSI	E' necessario portare tutte le classi almeno ai livelli nazionali per italiano e matematica
		E' necessario migliorare gli esiti delle prove INVALSI sia degli alunni "deboli" che degli alunni più capaci	Occorre diminuire il n. di alunni di livello 1 e aumentare il n. di alunni di livello 5 sia nella primaria sia nella scuola secondaria di 1° grado
	Competenze chiave europee	Si registrano alcune situazioni di scarso rispetto delle regole, nonostante l'attivazione di laboratori e la costruzione del patto di corresponsabilità	Si ritiene importante limitare gli episodi di infrazione delle regole, sanzionando e prevenendo gli episodi di mancanza di rispetto di regole
		Mancanza di impegno dei ragazzi nell'imparare ad imparare, nonostante siano previsti contesti che promuovano l'assunzione di responsabilità	Occorre responsabilizzare maggiormente l'alunno affinché impari ad imparare e si faccia promotore della propria crescita
	Risultati a distanza		



Motivare la scelta delle priorità sulla base dei risultati dell'autovalutazione (max 1500 caratteri spazi inclusi)

1) Partendo dagli esiti delle prove INVALSI, è necessario incrementare l'attenzione della scuola verso il miglioramento degli stessi, coinvolgendo docenti e studenti.

2) Partendo dagli esiti dell'attuale RAV, del VALeS e dal conseguente Piano di Miglioramento dell'a.s. 14/15 di Rinascita, si rende necessario un ulteriore confronto da avviare tra gli ordini di scuola sullo Statuto degli Studenti e sui documenti prodotti dalle scuole prima della verticalizzazione in merito alla valutazione della condotta, al regolamento di disciplina e al patto di corresponsabilità. Si rende inoltre necessario disporre strumenti di osservazione e monitoraggio degli indicatori delle competenze chiave.

Obiettivi di processo

AREA DI PROCESSO		DESCRIZIONE DELL'OBIETTIVO DI PROCESSO (max 150 caratteri spazi inclusi)
	Curricolo, progettazione e valutazione	Costruire curricoli verticali essenziali, in modo da rispondere alle attese educative e formative, in particolare degli alunni più fragili.

		Costruire curricoli verticali con l'ampliamento delle attività formative per gli alunni più capaci.
		Ridurre gli episodi di esclusione e i fenomeni di bullismo nella scuola secondaria di I grado.
		Affrontare le tematiche del cyber bullismo rispetto alle conseguenze culturali, tecnologiche e penali.
	Ambiente di apprendimento	Predisporre contesti di apprendimento per costruire competenze, conoscenze, abilità, motivazioni e favorire scambi positivi tra alunni e tra docenti
		Predisporre curricoli per la consapevolezza delle risorse della rete digitale e i rischi della navigazione
		Favorire incontri con personalità della realtà digitale/tecnologica, culturale e penale-minorile
	Inclusione e differenziazione	Favorire attività in piccoli gruppi, per l'inclusione degli alunni con difficoltà specifiche (DVA, DSA, BES, NAI...).
		Favorire attività di peer education, di flipped classroom
	Continuità e orientamento	Applicare il regolamento di disciplina dell'ICS, con il coinvolgimento di tutti gli ordini di scuola e degli attori interessati
		Esplicitare maggiormente il valore delle regole in relazione al percorso di vita
		Favorire incontri con rappresentanti delle istituzioni della società civile per presentare dei progetti di vita significativi
	Orientamento strategico e organizzazione della scuola	Orientare tutti i processi scolastici alla consapevolezza che ogni alunno è il futuro cittadino per un mondo migliore
	Sviluppo e valorizzazione delle risorse umane	Sviluppare le competenze dei docenti sulla gestione della classe e dei conflitti, attraverso seminari, corsi a livello di ICS, ambito, territorio
		Coinvolgere maggiormente chi sta sempre nelle retrovie
	Integrazione con il territorio e rapporti con le famiglie	Collaborare e coinvolgere tutte le agenzie del territorio che si occupano della fascia di scolarità del comprensivo
		Favorire la partecipazione attiva delle famiglie al numero maggiore possibile di iniziative proposte dalla scuola

Indicare in che modo gli obiettivi di processo possono contribuire al raggiungimento delle priorità (max 1500 caratteri spazi inclusi)

Gli obiettivi di processo che abbiamo indicato sono tutti strettamente correlati alle criticità del comprensivo. Vogliamo inoltre evidenziare che l'obiettivo da raggiungere per lo sviluppo positivo della relazione educativa deve essere rappresentato dall'applicazione del regolamento di disciplina ed una conseguente adesione al Patto di corresponsabilità da parte degli attori del percorso di formazione dello studente (genitori, docenti e alunni), al fine di rinforzare l'alleanza educativa tra scuola e famiglia, che ha mostrato diversi momenti di fragilità nel corso degli ultimi anni.